

Wdrażanie Strategii Rozwoju Lokalnego Kierowanego przez Społeczność (LSR) dla Doliny Baryczy na lata 2016 – 2022

**Wspieramy TWOJĄ przyszłość
w Dolinie Baryczy**



Realizacja Planu Komunikacji
Szkolenie dot. Wypełniania wniosku o
przyznanie pomocy
Milicz, 06.12.2017 r.

WIĘCEJ informacji na:

www.nasza.barycz.pl | www.projekty.barycz.pl



Program
Rozwoju
Obszarów
Wiejskich
na lata 2014-2020



PARTNERSTWO
DLA DOLINY BARYCZY



LEADER





**LOKALNA
STRATEGIA
ROZWOJU
2016-2022**

PARTNERSTWO DLA DOLINY BARYCZY

SZKOLIMY

DORADZAMY

FINANSUJEMY

Zakres spotkania:

Godz. 10.00 – 13.30:

1. Omówienie wniosku o przyznanie pomocy
2. Omówienie załączników do wniosku o przyznanie pomocy
3. Konsultacje indywidualne od 13.30

Lokalna Grupa Działania LGD



Strategia **Rozwoju Lokalnego Kierowanego przez Społeczność LSR** dla Doliny Baryczy na lata **2016 – 2022**
Ustawa o RLKS



Grupy defaworyzowane

1. Osoby bezrobotne, zarejestrowane w urzędzie pracy;
2. Osoby powyżej 50 roku życia;
3. Osoby młode do 25 r.ż.;
4. Osoby niepełnosprawne



Program
Rozwoju
Obszarów
Wiejskich
na lata 2014-2020

ROZPORZĄDZENIE MINISTRA ROLNICTWA I ROZWOJU WSI

z dnia 24 września 2015 r.

w sprawie szczegółowych warunków i trybu przyznawania pomocy finansowej w ramach poddziałania "Wsparcie na wdrażanie operacji w ramach strategii rozwoju lokalnego kierowanego przez społeczność" objętego Programem Rozwoju Obszarów Wiejskich na lata 2014-2020

Dz. U. z 2015 r. poz. 1570; zm.: Dz. U. z 2016 r. poz. 1390.



RYBACTWO
I MORZE


ROZPORZĄDZENIE MINISTRA GOSPODARKI MORSKIEJ I ŻEGLUGI ŚRÓDLĄDOWEJ

z dnia 6 września 2016 r.

w sprawie szczegółowych warunków i trybu przyznawania, wypłaty i zwrotu pomocy finansowej na realizację operacji w ramach działań wsparcie przygotowawcze i realizacja lokalnych strategii rozwoju kierowanych przez społeczność, w tym koszty bieżące i aktywizacja, objętych Priorytetem 4. Zwiększenie zatrudnienia i spójności terytorialnej, zawartym w Programie Operacyjnym „Rybnictwo i Morze”

Poz. 1435

Cel ogólny	1. Rozwój gospodarczy Doliny Baryczy, służący zachowaniu specyfiki obszaru i polepszeniu jakości życia.		2. Wzmocnienie rozpoznawalności i potencjału Doliny Baryczy.	
Cel szczegółowy	1.1 Zwiększenie konkurencyjności sektora rybackiego.	1.2 Rozwój lokalnej przedsiębiorczości	2.1 Wzrost aktywności i świadomości specyfiki obszaru wśród mieszkańców.	2.2 Rozwój kompleksowej i atrakcyjnej oferty obszaru.
Przedsięwzięcie	1.1.1 Zachowanie rybackiego potencjału obszaru.	1.2.1 Wsparcie rybackiego charakteru obszaru.	2.1.1 Wsparcie kompetencji i organizacji potencjału społecznego na rzecz zachowania specyfiki obszaru.	2.2.1 Spójna i widoczna oferta turystyczna Doliny Baryczy.
Formy wsparcia	<i>Konkurs</i>	<i>Konkurs</i>	<i>Grant: Edukacja dla Doliny Baryczy, Projekt współpracy</i>	<i>Projekt współpracy Projekt własny (6 edycji): DBP, EDU</i>
Przedsięwzięcie	1.1.2 Poprawa potencjału sprzedażowego przedsiębiorstw rybackich.	1.2.2 Wsparcie usług i produktów lokalnych, przyczyniających się do zachowania specyfiki obszaru.	2.1.2 Tworzenie przestrzeni do podnoszenia kompetencji i organizacji atrakcyjnych form spędzania wolnego czasu.	2.2.2 Zachowanie, zwiększenie dostępności i atrakcyjności miejsc związanych ze specyfiką obszaru.
Formy wsparcia	<i>Konkurs</i>	<i>Konkurs</i>	<i>Konkurs NGO/Publiczne Grant: Działaj dla Doliny Baryczy, Projekt własny: Inkubator aktywności</i>	<i>Konkurs – turystyka (NGO/Publiczne), Projekt własny : szlaki</i>
Przedsięwzięcie		1.2.3 Wsparcie aktywności gospodarczej mieszkańców.	2.1.3 Wzrost wiedzy i integracja społeczna mieszkańców poprzez wykorzystanie rybackiego dziedzictwa kulturowego.	2.2.3 Wzmocnienie rybackiego potencjału obszaru poprzez rozwój infrastruktury turystycznej i rekreacyjnej.
Formy wsparcia		<i>Konkurs</i>	<i>Grant: Ryba wpływa na ... w Dolinie Baryczy Projekty własne – 6 edycji DK Projekt współpracy</i>	<i>Konkurs - turystyka (NGO/Publiczne) Projekt własny: szlaki</i>

Cel ogólny:	1. Rozwój gospodarczy Doliny Baryczy służący zachowaniu specyfiki obszaru i polepszeniu jakości życia.
Cel szczegółowy:	1.2 Rozwój lokalnej przedsiębiorczości.
Przedsięwzięcie:	1.2.2 Wsparcie usług i produktów lokalnych, przyczyniających się do zachowania specyfiki obszaru.  Nabór w II pol. 2017 r.

Preferowany zakres operacji **konkursowych** obejmuje podejmowanie działalności przez rolników lub domowników w zakresie produkcji artykułów spożywczych lub produkcja napojów. Podejmowanie lub rozwijanie działalności gospodarczej w zakresie powstawania produktów i usług lokalnych, bazujących na potencjale obszaru, w tym podnoszenie kompetencji osób rozpoczynających i rozwijających działalność.

Jako lokalne produkty preferowane są m.in.: owoce, warzywa, wędliny, nabiał, wypieki oraz rękodzieło artystyczne. powstające z surowca pochodzącego z obszaru i/lub produkowane na obszarze, w szczególności w sposób tradycyjny (min. 25 lat udokumentowanego sposobu wytwarzania).

Operacje z zakresu powstania, organizacji pracy inkubatora przetwórstwa produktów spożywczych: owoce, warzywa, wędliny, wyroby garmażeryjne.

W ramach usług lokalnych preferowane będą lokalne usługi turystyczne, noclegowe, rekreacyjne, udostępniające walory obszaru, usługi edukacyjne (w zakresie edukacji regionalnej, przyrodniczej, przewodnickiej, związanej ze specyfiką obszaru),

Przedsięwzięcie:	1.2.2 Wsparcie usług i produktów lokalnych, przyczyniających się do zachowania specyfiki obszaru. C.d.
-------------------------	---

Grupa wsparcia: Rolnicy w zakresie produkcji artykułów spożywczych lub produkcji napojów, osoby fizyczne i firmy tworzące lub rozwijające działalność związaną z produkcją lub sprzedażą usług i produktów lokalnych. Wsparcie grup defaworyzowanych. Różnicowanie działalności, tworzenie i rozwijanie działalności gospodarczej.

Intensywność wsparcia: Tworzenie nowej działalności- PREMIA: w kwocie 100 tyś zł stanowiąca nie mniej niż 95% kosztów kwalifikowanych.


Rozwijanie: max 70% w tym: 50%+ 10% premii dla zatrudnienia z grupy defaworyzowanej + 10% premii dla użytkowników lub kandydatów do znaku DBP, do kwoty maksymalnej wynikającej z rozporządzenia na wdrażanie LSR w ramach PROW

Przedsięwzięcie: 1.2.2 Wsparcie usług i produktów lokalnych, przyczyniających się do zachowania specyfiki obszaru. C.d.

Operacje muszą realizować wskaźniki produktu i rezultatu:

Cel(e) szczegółowe LSR		
1.2. Rozwój lokalnej przedsiębiorczości		
Przedsięwzięcia		
1.2.2. Wsparcie usług i produktów lokalnych, przyczyniających się do		
Wskaźnik		
Lp.	Nazwa wskaźnika ujętego w LSR	Jedn. miary
1	Wskaźnik produktu: Liczba operacji polegających na utworzeniu nowego przedsiębiorstwa w branży produktowi usług lokalnych	Szt.
2	Wskaźnik produktu: Liczba operacji polegających na rozwoju istniejącego przedsiębiorstwa w branży produktowi usług lokalnych	Szt.
3	Wskaźnik produktu: Liczba nowych inkubatorów	Szt.
4	Wskaźnik rezultatu: Liczba utrzymanych lub utworzonych miejsc pracy lub nowych przedsiębiorstw w branży produktów lub usług lokalnych	Szt.
5	Wskaźnik rezultatu: Liczba ofert na stronie www.dbpoleca.barycz.pl w branży produktów lub usług lokalnych lub bazujących na specyfice obszaru	Szt.
6	Wskaźnik rezultatu: Liczba podmiotów korzystających z infrastruktury inkubatora rocznie	Szt.

Na etapie wniosku o przyznanie pomocy należy określić docelową wartość wskaźnika!!!

Cel ogólny:	1. Rozwój gospodarczy Doliny Baryczy służący zachowaniu specyfiki obszaru i polepszeniu jakości życia.
Cel szczegółowy:	1.2 Rozwój lokalnej przedsiębiorczości.
Przedsięwzięcie:	1.2.3 Wsparcie aktywności gospodarczej mieszkańców.  Nabór w II pol. 2017 r.

Preferowany zakres operacji wybieranych w trybie **konkursowym** obejmuje tworzenie lub rozwijanie działalności gospodarczej, wspierającej zachowanie specyfiki, w tym skierowanej do branży turystycznej– np. sprzedaż produktów lokalnych, promocja, reklama, usługi informatyczne, pamiątkarstwo (wyroby nie będące rękodziełem artystycznym – gadżety), fotografia, rozwój działalności szkoleniowej, np. językowa, podnoszenia kompetencji zawodowych, szczególnie przedstawicieli grup defaworyzowanych.

Wspierane będą usługi dla mieszkańców, w tym okołoturystyczne: gabinet masażu, rehabilitacji, handel, w tym handel produktami lokalnymi, rozwój oferty pośrednio związanych w zakresie obsługi ruchu turystycznego, wsparcie dla rozwoju usług przewozów pasażerskich, w szczególności wewnątrz obszaru.

Ponadto wsparcie usług podnoszących jakość życia mieszkańców w zakresie np.: opieki nad dziećmi, wsparcie usług z zakresu opieki nad osobami starszymi, rozwój dostępu do specjalistycznych usług medycznych i opiekuńczych. Wsparcie usług przyczyniających się do przeciwdziałania skutkom zmiany klimatu.

Wspierane będą operacje zakładające podniesienie kwalifikacji lub przeszkolenie osób tworzących ofertę.

Przedsięwzięcie:

1.2.3 Wsparcie aktywności gospodarczej mieszkańców. C.d.

Grupy wsparcia: Osoby fizyczne lub firmy prowadzące działalność Grupy defaworyzowane. Tworzenie lub rozwijanie działalności gospodarczej.

Intensywność wsparcia: Tworzenie nowej działalności - PREMIA: w kwocie 100 tyś zł stanowiąca nie mniej niż 95% kosztów kwalifikowanych.

Rozwijanie: max 70% w tym: 50% + 15% premii dla zatrudnienia z grupy defaworyzowanej + 5% osób planujących rozwijać działalność we współpracy z samorządami lokalnymi, do kwoty maksymalnej wynikającej z rozporządzenia na wdrażanie LSR w ramach PROW

Przedsięwzięcie:

1.2.3 Wsparcie aktywności gospodarczej mieszkańców. C.d.

Operacje muszą realizować wskaźniki produktu i rezultatu:

Przedsięwzięcia


1.2.3. Wsparcie aktywności gospodarczej mieszkańców

Wskaźnik

Lp.	Nazwa wskaźnika ujętego w LSR	Jedn. miary
1	Wskaźnik produktu: Liczba operacji polegających na utworzeniu nowego przedsiębiorstwa	Szt.
2	Wskaźnik produktu: Liczba operacji polegających na rozwoju istniejącego przedsiębiorstwa	Szt.
3	Wskaźnik rezultatu: Liczba utrzymanych lub utworzonych miejsc pracy lub nowych przedsiębiorstw w innych branżach	Szt.

Na etapie wniosku o przyznanie pomocy należy określić docelową wartość wskaźnika!!!

Cel ogólny	2. Wzmocnienie rozpoznawalności i potencjału Doliny Baryczy.
Cel szczegółowy:	2.1 Wzrost aktywności i świadomości specyfiki obszaru wśród mieszkańców.
Przedsięwzięcie:	2.1.2 Tworzenie przestrzeni do podnoszenia kompetencji i organizacji atrakcyjnych form spędzania wolnego czasu.

Preferowany zakres operacji w trybie **konkursowym** obejmuje realizację projektów inwestycyjnych, angażujących społeczność lokalną w tworzenie i organizację miejsc służących aktywności lokalnej. Budowę lub przebudowę połączoną z wyposażeniem miejsc rekreacji, spotkań, prezentacji działań. Budowy lub przebudowy publicznych dróg gminnych lub powiatowych, które: umożliwiają połączenie obiektów użyteczności publicznej, w których są świadczone usługi dla mieszkańców (społeczne, zdrowotne, opiekuńczo-wychowawcze lub edukacyjne), z siecią dróg publicznych albo skracają dystans lub czas dojazdu do tych obiektów;  **Zakres spójny z wskazanym w Rozpo. MRiRW w par. 2 ust. 1 pkt 5-8**

Preferowany zakres operacji obejmuje: wsparcie inicjatywy NGO tworzonych we współpracy z partnerami publicznymi, angażujących mieszkańców oraz przyczyniających się do zwiększenia oferty spędzania wolnego czasu.

Grupa wsparcia: NGO, w tym preferowane NGO współpracujące z gminnymi jednostkami sektora finansów publicznych(JSFP), JSFP

Intensywność wsparcia: max 100%, do kwoty maksymalnej wynikającej z rozporządzenia na wdrażanie LSR w ramach PROW, lub w przypadku JSFP na warunkach określonych w rozporządzeniu do wysokości kosztów kwalifikowanych nie wyższych niż 420 tys. zł.



LOKALNA
STRATEGIA
ROZWOJU
2016-2022

SZKOLIMY
DORADZAMY
FINANSUJEMY

Cel ogólny	2. Wzmocnienie rozpoznawalności i potencjału Doliny Baryczy.
Cel szczegółowy:	2.1 Wzrost aktywności i świadomości specyfiki obszaru wśród mieszkańców.
Przedsięwzięcie:	2.1.2 Tworzenie przestrzeni do podnoszenia kompetencji i organizacji atrakcyjnych form spędzania wolnego czasu c.d.

Operacje muszą realizować wskaźniki produktu i rezultatu:

Cel ogólny LSR		
2. Wzmocnienie rozpoznawalności i potencjału Doliny Baryczy		
Cel(e) szczegółowe LSR		
2.1 Wzrost aktywności i świadomości specyfiki obszaru wśród mieszkańców		
Przedsięwzięcia		
2.1.2 Tworzenie przestrzeni do podnoszenia kompetencji i organizacji atrakcyjnych form spędzania wolnego czasu c.d.		
Wskaźnik		
Lp.	Nazwa wskaźnika ujętego w LSR	Jedn. miary
1	Wskaźnik produktu: Liczba operacji obejmujących rozwój obiektów ogólnodostępnej, niekomercyjnej infrastruktury rekreacyjnej, kulturalnej lub przebudowę lub budowę dróg publicznych	Szt.
2	Wskaźnik rezultatu: Liczba osób korzystających z rozwiniętej infrastruktury rekreacyjnej, kulturalnej lub drogowej	Szt.

Na etapie wniosku o przyznanie pomocy należy określić docelową wartość wskaźnika!!!



LOKALNA
STRATEGIA
ROZWOJU
2016-2022

SZKOLIMY

DORADZAMY

FINANSUJEMY

Cel ogólny	2. Wzmocnienie rozpoznawalności i potencjału Doliny Baryczy.
Cel szczegółowy:	2.2 Rozwój kompleksowej i atrakcyjnej oferty obszaru.
Przedsięwzięcie:	2.2.2 Zachowanie, zwiększenie dostępności i atrakcyjności miejsc związanych ze specyfiką obszaru.

Preferowany zakres operacji realizowanych **w trybie konkursowym** obejmował będzie wsparcie sieciowych produktów: szlaków, miejsc przy szlakach, miejsc rekreacji, związanych lub uzupełniających ofertę szlaków turystycznych oraz ścieżek tematycznych, ofertę miejscowości. Operacje przyczyniające się do zachowania atrakcyjności turystycznej obszaru, poprzez zachowanie dziedzictwa lokalnego, budowy lub przebudowy ogólnodostępnej i niekomercyjnej infrastruktury turystycznej lub rekreacyjnej, budowy lub przebudowy publicznych dróg gminnych lub powiatowych, które umożliwiają połączenie obiektów użyteczności publicznej, w których są świadczone usługi dla ludności lokalnej, w szczególności połączenie z atrakcji turystycznymi oraz siecią dróg publicznych, promowania obszaru objętego LSR, w tym produktów lub usług lokalnych..

→ Zakres spójny z wskazanym w Rozpo. MRiRW w par. 2 ust. 1 pkt 6 i 7

Preferowany zakres operacji obejmuje wsparcie inicjatywy NGO tworzonych we współpracy z partnerami publicznymi, angażujących mieszkańców oraz przyczyniających się do zwiększenia ogólnodostępnej, niekomercyjnej oferty turystycznej obszaru.

Grupa wsparcia: NGO w tym preferowane NGO współpracujące z gminnymi jednostkami sektora finansów publicznych(JSFP), JSFP

Intensywność wsparcia: max 100%, do kwoty maksymalnej wynikającej z rozporządzenia na wdrażanie LSR w ramach PROW, lub w przypadku JSFP na warunkach określonych w rozporządzeniu do wysokości kosztów kwalifikowanych nie wyższych niż 420 tys. zł

Cel ogólny	2. Wzmocnienie rozpoznawalności i potencjału Doliny Baryczy.
Cel szczegółowy:	2.2 Rozwój kompleksowej i atrakcyjnej oferty obszaru.
Przedsięwzięcie:	2.2.2 Zachowanie, zwiększenie dostępności i atrakcyjności miejsc związanych ze specyfiką obszaru c.d.

Operacje muszą realizować wskaźniki produktu i rezultatu:

Cel(e) szczegółowe LSR		
2.2 Rozwój kompleksowej i atrakcyjnej oferty obszaru		
Przedsięwzięcia		
2.2.2 Zachowanie, zwiększenie dostępności i atrakcyjności miejsc związanych z		
Wskaźnik		
Lp.	Nazwa wskaźnika ujętego w LSR	Jedn. miary
1	Wskaźnik produktu: Liczba operacji polegających na rozwoju obiektów ogólnodostępnej, niekomercyjnej infrastruktury turystycznej, rekreacyjnej lub przebudowie lub budowie dróg publicznych	Szt.
2	Wskaźnik rezultatu: Liczba osób korzystających z rozwiniętej infrastruktury turystycznej, rekreacyjnej lub drogowej	Szt.

Na etapie wniosku o przyznanie pomocy należy określić docelową wartość wskaźnika!!!

Budżet i harmonogram PROW

cel 1

				Nowe PREMIE			Rozwijane	
1.2.2	3 600 000,0 zł	II-2016	3	100 000,00 zł	300 000,0 zł	5	120 000,0 zł	600 000,0 zł
		II-2017	5	100 000,00 zł	500 000,0 zł	10	120 000,0 zł	1 700 000,0 zł
		INKUBATOR	2	500 000,00 zł	500 000,0 zł			
1.2.3	2 900 000,0 zł	II- 2016	5	100 000,00 zł	500 000,0 zł	5	120 000,0 zł	600 000,0 zł
		II-2017	6	100 000,00 zł	600 000,0 zł	10	120 000,0 zł	1 200 000,0 zł
	6 500 000,0 zł		23		2 900 000 zł	30		3 600 000 zł

Budżet i harmonogram PROW cel 2 Konkursy

II 2017	
2.1.2	118 771,63 zł
2.2.2	237 770,00 zł

Harmonogram szkoleń i zasady doradztwa

Doradztwo i udział w szkoleniach jest ewidencjonowane - preferencje w ocenie

- Szkolenie informacyjne (ok. 3 godz.)
 - Szkolenia warsztaty – biznes plan, jeśli dotyczy (ok. 5 godz.)-> **21.12.17**
 - Szkolenie warsztaty – wniosek o przyznanie pomocy (dofinansowanie)/
powierzenie grantu (ok. 4 – godz.)-> **13 i 28.12.17**
 - **Harmonogram szkoleń** -> <http://projekty.barycz.pl/spotkania-i-szkolenia-przed-naborami-491>
 - Doradztwo indywidualne – po uzgodnieniu telefonicznym, dotyczące:
**zakresu działalności, biznesplanu, wniosku o przyznanie pomocy i załączników,
wniosku o płatność**
- ✓ Inga Demianiuk Ozga - dyrektor biura
✓ Ewelina Chudzińska – Snażyk - specjalista ds. wdrażania i monitoringu

Informacje www.projekty.barycz.pl

Biuro Stowarzyszenie „Partnerstwo dla Doliny Baryczy” Milicz, pl. Ks. E. Waresieka 7
Tel. 71 38 30 432

HARMONOGRAM NABORU



- **Uzgodnienia z SW w toku-> aneksowanie umowy ramowej i zmiana Harmonogramu**
- Zamieszczenie ogłoszenia o naborze min. 14 dni przed naborem, najpóźniej do 15.12.2017
- **Nabór musi się rozpocząć w XII 2017,**
- Przekazanie dokumentacji z oceny II/III 2018

SKRÓTY

- **LSR**- Strategia rozwoju lokalnego kierowanego przez społeczność dla Doliny Baryczy na lata 2016-2022
- **LGD**- Lokalna Grupa Działania- organizacja wybrana do realizacji LSR
- **SW/UMWD**- Samorząd Województwa/Urząd Marszałkowski Województwa Dolnośląskiego
- **MRiRW**- Ministerstwo Rolnictwa i Rozwoju Wsi
- **MGMiŻŚ**- Ministerstwo Gospodarki Morskiej i Żeglugi Śródlądowej
- **ARiMR**- Agencja Restrukturyzacji i Modernizacji Rolnictwa
- **NGO**- organizacja pozarządowa (stowarzyszenie lub fundacja)
- **JSFP**- jednostka sektora finansów publicznych
- **PROW**- Program Rozwoju Obszarów Wiejskich na lata 2014-2020
- **PO RiM/PO RYBY**- Program Operacyjny Rybactwo i Morze na lata 2014-2020
- **WOPP**- wniosek o przyznanie pomocy (PROW)
- **WOD**- wniosek o dofinansowanie (PO RiM)
- **WOP**- wniosek o płatność
- **BP**- biznesplan
- **Wnioskodawca**- osoba ubiegająca się o przyznanie pomocy/dofinansowanie
- **Beneficjent**- osoba, której przyznano pomoc/dofinansowanie (podpisano umowę)

Limity środków PROW 2014 – 2020

Konkursy

- Minimalna wartość **kosztów całkowitych 50 tys.**
- max. dofinansowanie **300 tys.**

- inkubator do **500 tys.**

Działalność gospodarcza:

- **Podejmowanie- PREMIA 100 tys. zł**– 95% kosztów na ok. 106 tys.
- **Rozwijanie**
- Min. 50 % kosztów, warunkowo zwiększony limit do 70%
- min. 25 tys. Max - 300 tys. zł
- Inkubator max 500 tys. zł, limit do 70%

Wsparcie NGO:

- Max 100% do 300 tys. zł

Wsparcie JSFP (Jednostki sektora finansów publicznych):

- Max 63,63%, wartość kosztów kwalifikowalnych max. 420 tys. zł

Granty

- Minimalna wartość kosztów 5 tys. zł – max 50 tys. zł
- Od 80 – 100 %

1. Kto może ubiegać się o pomoc?

1) Osobą fizyczną, jeżeli:

a) jest obywatelem państwa członkowskiego Unii Europejskiej,

b) jest pełnoletnia,

c) ma miejsce zamieszkania na obszarze wiejskim objętym LSR – w przypadku gdy osoba fizyczna nie wykonuje działalności gospodarczej, do której stosuje się przepisy ustawy z dnia 2 lipca 2004 r. o swobodzie działalności gospodarczej (Dz. U. z 2015 r. poz. 584, z późn. zm. 2)),

d) miejsce oznaczone adresem, pod którym wykonuje działalność gospodarczą, wpisanym do Centralnej Ewidencji i Informacji o Działalności Gospodarczej, znajduje się na obszarze wiejskim objętym LSR – w przypadku gdy osoba fizyczna wykonuje działalność gospodarczą, do której stosuje się przepisy ustawy z dnia 2 lipca 2004 r. o swobodzie działalności gospodarczej, albo

2) osobą prawną, z wyłączeniem województwa, jeżeli siedziba tej osoby lub jej oddziału znajduje się na obszarze wiejskim objętym LSR, albo

3) jednostką organizacyjną nieposiadającą osobowości prawnej, której ustawa przyznaje zdolność prawną, jeżeli siedziba tej jednostki lub jej oddziału znajduje się na obszarze wiejskim objętym LSR.

Kto może ubiegać się o pomoc?

2. W przypadku gdy operacja będzie realizowana w ramach wykonywania działalności gospodarczej **w formie spółki cywilnej** warunki określone w ust. 1 powinny być spełnione przez **wszystkich wspólników tej spółki**.

3. W przypadku gdy podmiot ubiegający się o przyznanie pomocy **wykonuje działalność gospodarczą**, do której stosuje się przepisy ustawy z dnia 2 lipca 2004 r. o swobodzie działalności gospodarczej, pomoc jest przyznawana, jeżeli podmiot ten prowadzi **mikroprzedsiębiorstwo albo małe przedsiębiorstwo** w rozumieniu przepisów rozporządzenia Komisji (UE) nr 651/2014 z dnia 17 czerwca 2014 r. uznającego niektóre rodzaje pomocy za zgodne z rynkiem wewnętrznym w zastosowaniu art. 107 i 108 Traktatu (Dz. Urz. UE L 187 z 26.06.2014, str. 1).

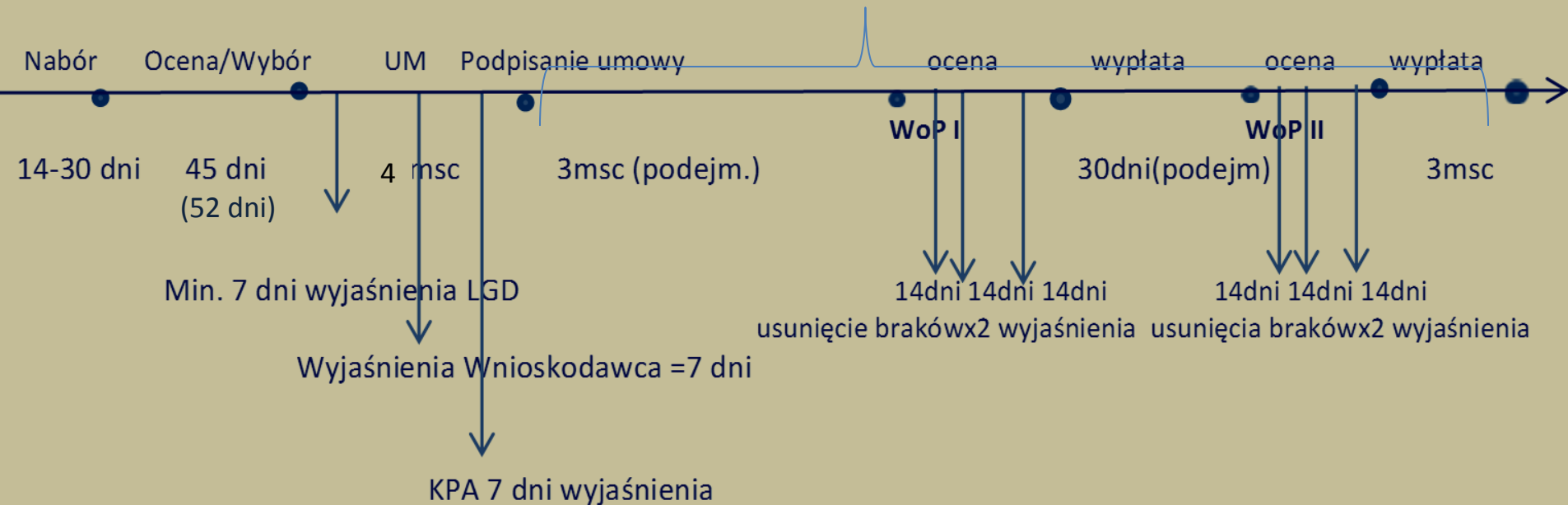
Zadanie	KTO
Opracowanie LSR (zakres, kryteria)	LGD
Ogłoszenie Konkursu	LGD – Zarząd
Szkolenia – doradztwo – opracowanie wniosku i załączników (biznesplan)	LGD – biuro
Przygotowanie i złożenie wniosku o przyznanie pomocy (dofinansowanie)	Wnioskodawca
Ocena KRYTERIA (z możliwością protestu)	LGD - biuro, RADA (5 osób)
Ostateczna weryfikacja wniosków	UMWD + LGD (zmiany, warunki wynikające z kryteriów i wskaźników)
Podpisanie umowy	UMWD
Realizacja projektu zgodnie z umową lub aneksem - cel, wskaźniki do 2 lat (PROW) lub do 18 m-cy (RIM)	Beneficjent
Szkolenia – doradztwo - rozliczenie projektu	LGD
Przygotowanie i złożenie wniosku o płatność (rozliczenie) z UMWD	Beneficjent
Utrzymanie trwałości projektu cel, wskaźniki	Beneficjent, LGD UMWD

KONKURSY



Wskazówki pomocne przy planowaniu etapów operacji.

Realizacja max. 18 m-cy (RiM) lub 2 lata (PROW)



ZAPRASZAMY NA SZKOLENIE – BIZNESPLAN



SZKOLIMY
DORADZAMY
FINANSUJEMY

OGŁOSZENIE O NABORZE 4/2017/2018/PROW

PROJEKTY

barycz.pl



AKTUALNOŚCI DORADZTWO SIĘGNIJ PO ŚRODKI **NABORY** ROZLICZ PROJEKT STRATEGIA 2016-2022 DZIAŁO SIĘ W LATACH 2007-2015

O SERWISIE



Skutecznie działamy razem dla regionu!

ZOBACZ:

[Zobacz aktualne lokalne kryteria wyboru!](#)

[HARMONOGRAM SZKOLEŃ w V i VI 2017 r.](#)

[MATERIAŁY ZE SPOTKAŃ](#)

Niniejszy serwis przeznaczony jest dla osób poszukujących możliwości dofinansowania i

HARMONOGRAM NABORÓW

AKTUALNE NABORY

ZAKOŃCZONE NABORY

RADA PROGRAMOWA LGD

OPERACJE WŁASNE

LOKALNE KRYTERIA WYBORU

PROCEDURY NABORU

STRATEGIA ROZWOJU 2022 BARYCZY

SZKOLIMY

DORADZAMY

FINANSUJEMY

Wspieramy TWOJĄ przyszłość w Dolinie Baryczy.

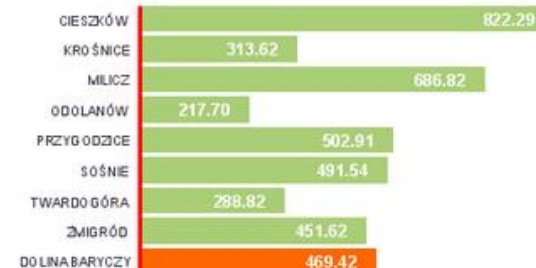


WIĘCEJ >

PROJEKTY



Wartość projektów na jednego mieszkańca każdej z gmin Doliny Baryczy [zł/osobę]



OGŁOSZENIE O NABORZE

Informacje ogólne

Ogłoszenie o naborze zawiera co najmniej elementy wymienione w art. 19 ust. 4 ustawy o RLKS, to jest wskazanie:

- **terminu składania wniosków**, poprzez wskazanie okresu, w ciągu którego wnioski będą przyjmowane -> **termin w trakcie uzgodnień**
- **miejsca składania tych wniosków** - dokładny adres miejsca, w którym przyjmowane będą wnioski -> **biuro LGD**
- **formy wsparcia** -> **zgodnie z Rozpo. MRiRW w par. 2 ust. 1 pkt. 1 i 5-8**
- **zakresu tematycznego** operacji -> **przedsięwzięcia 1.2.2 (biznes-produkty i usługi lokalne), 1.1.2 (biznes- usługi niezwiązane z obsługą turysty), 2.1.2 (niekomercyjne- oferta dla mieszkańców) oraz 2.2.2 (niekomercyjne- oferta dla turystów)**
- obowiązujących w ramach naboru **warunków udzielenia wsparcia**-> **zgodność z programem, z rozporządzeniem RLKS**
- obowiązujących w ramach naboru **kryteriów wyboru operacji** wraz ze wskazaniem minimalnej liczby punktów, której uzyskanie jest warunkiem wyboru operacji- > www.projekty.barycz.pl

OGŁOSZENIE O NABORZE c.d.

Informacje ogólne

Ogłoszenie o naborze zawiera co najmniej elementy wymienione w art. 19 ust. 4 ustawy o RLKS, to jest wskazanie:

- informacji o **wymaganych dokumentach**, potwierdzających spełnienie warunków udzielenia wsparcia oraz kryteriów wyboru operacji-> **należy złożyć załączniki wskazane we WOPP + dokumenty wskazane w ogłoszeniu o naborze**
- wskazanie wysokości **limitu środków** w ramach ogłaszanego naboru-> **Wysokość kwoty w naborze wynosi 4 500 000 zł (+ ew. oszczędności z naboru 1)**
- informację o **miejscu udostępnienia** LSR, formularza **wniosku o udzielenie wsparcia**, formularza wniosku o płatność oraz formularza umowy o udzielenie wsparcia
- informację o **planowanych** do osiągnięcia w wyniku operacji celów ogólnych, szczegółowych, przedsięwzięć oraz o zakładanych **do osiągnięcia wskaźnikach**
- informację o **sposobie przekazania wyników** oceny operacji przez Radę Programową LGD
- informację o **możliwości odwołania się** od wyników oceny dokonanej przez Radę Programową LGD na każdym jej etapie-> **zgodnie z §36 Regulaminu Organizacyjnego Rady**

- **ZANIM ZŁOŻYSZ WNIOSEK...**

- 1) Zaleca się, aby wnioski wypełniać elektronicznie. **Wersja na CD i na wydruku, które wnioskodawca przekazuje do LGD, powinny być identyczne.**
- 2) Wnioski należy przygotować w dwóch egzemplarzach (jeden dla LGD jeden dla Wnioskodawcy)
- 3) Wniosek i załączniki dla LGD powinny być spięte w miękkim segregatorze, **niezszywane**, sporządzone jednostronnie z załączoną wersją elektroniczną na płycie CD
- 4) **Kopie** oryginałów dokumentów, zgodnie z instrukcją do wypełniania wniosku o przyznanie pomocy, **mogą być potwierdzone** na kopii przygotowanej przez wnioskodawcę, za okazaniem oryginału **przez pracowników biura LGD**
- 5) **Zaświadczenia dołączane do wniosku muszą być aktualne**- instrukcja do wniosku o przyznanie pomocy szczegółowo wskazuje ich „termin ważności”, np. 1 lub 3 miesiące przed dniem złożenia wniosku

- 6) Zachęcamy do **złożenia wniosku we wcześniejszym terminie** niż ostateczny wskazany w ogłoszeniu. Wnioskodawca przed upływem ostatecznego terminu składania wniosków może wycofać wniosek i ponownie złożyć z brakującymi dokumentami
- 7) Przyjmując wniosek pracownik biura LGD zlicza i spisuje wszystkie załączone do wniosku załączniki. Prosimy o **uporządkowanie składanych dokumentów, zgodnie z listą załączników** stanowiącą część wniosku o przyznanie pomocy
- 8) Wniosek **musi być podpisany oraz zawierać nazwę wnioskodawcy**, jego adres lub inne dane pozwalające go jednoznacznie zidentyfikować – **jeżeli występują takie braki, a wniosek nie jest składany osobiście** przez osobę, która poprawi oznaczenie wnioskodawcy, jego adres lub złoży podpis pod wnioskiem, **wniosek taki pozostawia się bez rozpatrzenia**;
- 9) Wniosek musi być **odpowiednio podpisany** – tj. przez wnioskodawcę lub osoby uprawnione do występowania w jego imieniu (w przypadku osób prawnych wpisanych do KRS, pracownik biura odwołuje się do danych zawartych w elektronicznym systemie informacji KRS)

- 10) Jeżeli w **trakcie rozpatrywania wniosku o udzielenie wsparcia**, konieczne jest **uzyskanie wyjaśnień lub dokumentów niezbędnych do oceny zgodności** operacji z LSR w zakresie **podpisania wniosku przez uprawnione osoby** lub **zgodności operacji z PROW**, LGD wzywa podmiot ubiegający się o wsparcie do złożenia tych wyjaśnień lub dokumentów. Wezwanie i odpowiedź na to wezwanie, przekazuje się w formie pisemnej za pośrednictwem poczty lub osobiście.
- 11) Termin odpowiedzi na wezwanie** do dostarczenia brakujących dokumentów do biura LGD (decyduje data wpływu), **wynosi 7 dni** od daty doręczenia wezwania, o którym mowa powyżej. W wezwaniu zwraca się uwagę, że w przypadku nieusunięcia braków wskazanych w piśmie, **LGD ocenia wniosek w przedłożonym zakresie**
- 12) Kompletność wniosku złożonego do LGD usprawni późniejszą weryfikację w Samorządzie Województwa. Wybrany do realizacji przez LGD wniosek może być uzupełniony jednorazowo na wezwanie Samorządu Województwa w terminie 7 dni.**
- 13) Złożony do LGD wniosek może zostać wycofany na każdym etapie oceny

- **bezpośrednio** (osobiście albo przez pełnomocnika albo przez osobę uprawnioną do reprezentacji)
- w **miejscu i w terminie** wskazanym w ogłoszeniu o naborze wniosków, tj. w Ogłoszeniu o naborze wniosków o udzielenie wsparcia
- podpis przez osoby uprawnione- **pracownik LGD będzie weryfikował na podstawie dostępnych źródeł (KRS, CEIDG)**
- zostanie potwierdzone **pieczęcią** oraz **protokołem przyjęcia wniosku**
- w protokole ujęte zostaną także **załączniki związane z oceną operacji przez LGD** (te, których nie można wykazać w B.VII INFORMACJA O ZAŁĄCZNIKACH)
- można składać **kopie załączników**- zgodność można potwierdzić w LGD- **warto zrobić to wcześniej!**

Ocena wniosków:

2 ETAPY OCENY:

1. Ocena zgodność z LSR obejmuje weryfikację:

- 1) czy wniosek został złożony w miejscu, terminie wskazanym w ogłoszeniu o naborze;
- 2) czy wnioskowana kwota jest zgodna z w wysokością lub mieści się w limicie wskazanym w ogłoszeniu o naborze;
- 3) czy operacja jest zgodna z Programem wg wzorów udostępnionych przez zarząd województwa lub zgodnie z Wytycznymi lub wynikający z rozporządzeń; -> **wezwanie do wyjaśnień przez LGD**
- 4) czy operacja jest zgodna z zakresem tematycznym określonym w ogłoszeniu o naborze;
- 5) czy operacja zakłada realizację celów głównych i szczegółowych LSR, przez osiąganie zaplanowanych w LSR wskaźników (wnioskodawca odnosi się tylko do wskaźników produktu i rezultatu, oddziaływanie jest monitorowane przez LGD)

2. Kryteria wyboru operacji. Ocena zgodności operacji z kryteriami wyboru operacji określonymi w LSR odbywa się wg kryteriów przyporządkowanych do przedsięwzięć.

M.in. weryfikuje się:

- **Zameldowanie/Oddział/siedziba osoby prawnej (jednostki nie posiadającej osobowości prawnej) na terenie LSR**
- **Przy podejmowaniu- Wnioskodawca nie jest rolnikiem (wyj.: przetwórstwo spożywcze)**
- Operacja jest zgodna z zakresem pomocy określonym w rozporządzeniu
- Realizacja inwestycji **na obszarze objętym LSR**
- **Prawo do dysponowania nieruchomością/ tytuł prawny**
- Okres realizacji operacji (**max. 2 etapy, 24 m-ce**)
- Min. wartość całkowita > **50 tys. zł**
- Realizacja operacji **nie jest możliwa do bez udziału środków publicznych**
- Wydano decyzję środowiskową, **jeśli była wymagana**

BIZNES

M.in. weryfikuje się, czy:

- **Wnioskodawca posiada doświadczenie, zasoby, kwalifikacje lub wykonuje działalność w zakresie objętym operacją (rozwijanie)**
- Operacja jest uzasadniona ekonomicznie (**NPV w BP > 0**)
- Premia- wnioskodawca **nie prowadził DG min. 2 lata** przed złożeniem wniosku
- Rozwój- w ciągu **3-ech ostatnich lat prowadził przez min. 365 dni DG**
- **Koszty** stanowiące podstawę wyliczenia pomocy mieszczą się **w katalogu kosztów w Rozporządzeniu**, są uzasadnione i racjonalne
- Premia- **działalność będzie prowadzona we własnym imieniu**
- Rozwój- **powstanie min. 1-o miejsce pracy** (pełny etat, umowa o pracę)
- Inkubator- **z usług będą korzystać inne podmioty niż wnioskodawca**

WERYFIKACJA ZGODNOŚCI Z PROGRAMEM

Informacje ogólne

NIEKOMERCYJNE

M.in. weryfikuje się, czy:

- **Operacja służy zaspokajaniu potrzeb społeczności lokalnej**
- **Wnioskodawca posiada doświadczenie, zasoby, kwalifikacje lub wykonuje działalność w zakresie objętym operacją**
- Budowana i przebudowywana infrastruktura będzie miała ogólnodostępny i niekomercyjny charakter
- Operacja dotyczy budowy lub przebudowy infrastruktury turystycznej lub rekreacyjnej lub kulturalnej
- Operacja dotyczy budowy lub przebudowy publicznych dróg gminnych lub powiatowych
- Budowa lub przebudowa publicznych dróg gminnych lub powiatowych umożliwi połączenie obiektów użyteczności publicznej, w których świadczone są usługi społeczne, zdrowotne, opiekuńczo-wychowawcze lub edukacyjne dla ludności lokalnej, z siecią dróg publicznych albo skróci dystans lub czas dojazdu do tych obiektów -> **ważny opis operacji!**
- Operacja nie służy indywidualnej promocji produktów lub usług lokalnych

Lista rankingowa

Pomoc przysługuje **według kolejności ustalonej na podstawie liczby punktów** uzyskanych w ramach oceny **prowadzonej z zastosowaniem kryteriów wyboru** operacji określonych w LSR i wskazanych w ogłoszeniu,

W terminie **4 miesięcy** od dnia przekazania wniosku o przyznanie pomocy zarządowi województwa przez LGD, a w przypadku wniosku o przyznanie pomocy na projekt grantowy lub operację własną LGD – od dnia złożenia tego wniosku, zarząd województwa:

- 1)wzywa podmiot ubiegający się o przyznanie pomocy do zawarcia umowy** – w przypadku pozytywnego rozpatrzenia wniosku o przyznanie pomocy;
- 2)informuje podmiot ubiegający się o przyznanie pomocy o odmowie przyznania pomocy** – w przypadku gdy nie są spełnione warunki przyznania pomocy.

Lista rankingowa

W przypadku, gdy operacja nie mieści się w limicie środków wskazanym w ogłoszeniu, wniosek o przyznanie pomocy dotyczący tej operacji podlega rozpatrzeniu dopiero wówczas, gdy okaże się, że w ramach tego limitu jest możliwe przyznanie pomocy na tę operację, o czym zarząd województwa informuje podmiot ubiegający się o przyznanie pomocy w formie pisemnej.

Termin rozpatrzenia wniosku, o którym powyżej, rozpoczyna bieg od dnia, w którym okaże się, że w ramach limitu dostępnych środków wskazanego w ogłoszeniu i jest możliwe przyznanie pomocy na operację objętą tym wnioskiem.

- LGD dokonuje wyboru operacji, a następnie **przekazuje do UM**, z którym LGD zawarła umowę ramową, całą dokumentację dotyczącą wyboru operacji (w tym m.in. wszystkie złożone wybrane do finansowania wnioski wraz z uchwałami w sprawie wyboru oraz listy operacji wybranych i operacji niewybranych).
- Wnioski, które nie podlegają w LGD ocenie zgodności z ogłoszeniem lub zgodności z LSR lub wg lokalnych kryteriów wyboru lub wnioski niewybrane przez LGD do finansowania – **nie są przekazywane do UM**.
- Podmiot ubiegający się o przyznanie pomocy **informuje w formie pisemnej LGD i UM o wszelkich zmianach w zakresie danych objętych wnioskiem**, niezwłocznie po ich zaistnieniu, przy czym UM informuje dopiero po dokonaniu weryfikacji przez LGD i przekazaniu wniosków do UM.

WNIOSEK O PRYZNANIE POMOCY

na operacje w ramach poddziałania 19.2 „Wsparcie na wdrażanie operacji w ramach strategii rozwoju lokalnego kierowanego przez społeczność” z wyłączeniem projektów grantowych oraz operacji w zakresie podejmowania działalności gospodarczej objętego Programem Rozwoju Obszarów Wiejskich na lata 2014–2020



INSTRUKCJA WYPEŁNIANIA WNIOSKU O PRYZNANIE POMOCY na operacje w ramach poddziałania

19.2 „Wsparcie na wdrażanie operacji w ramach strategii rozwoju lokalnego kierowanego przez społeczność” z wyłączeniem projektów grantowych oraz operacji w zakresie podejmowania działalności gospodarczej objętego Programem Rozwoju Obszarów Wiejskich na lata 2014–2020

Gdzie znaleźć?

www.projekty.barycz.pl -> DORADZTWO > AKTY PRAWNE I WZORY WNIOSKÓW O PRYZNANIE POMOCY > PROW > Wnioski o przyznanie pomocy, biznesplan, umowa i wniosek o płatność

**WNIOSEK
O PRYZNANIE POMOCY**

na operacje w zakresie podejmowania działalności gospodarczej
w ramach poddziałania 19.2 „Wsparcie na wdrażanie operacji
w ramach strategii rozwoju lokalnego
kierowanego przez społeczność” objętego
Programem Rozwoju Obszarów Wiejskich na lata 2014–2020



INSTRUKCJA WYPEŁNIANIA WNIOSKU O PRYZNANIE POMOCY

na operacje w zakresie podejmowania działalności gospodarczej
w ramach poddziałania 19.2 „Wsparcie na wdrażanie operacji w ramach strategii rozwoju lokalnego kierowanego
przez społeczność” objętego Programem Rozwoju Obszarów Wiejskich na lata 2014-2020

Gdzie znaleźć?

www.projekty.barycz.pl -> DORADZTWO > AKTY PRAWNE I WZORY WNIOSKÓW O
PRYZNANIE POMOCY > PROW > Wnioski o przyznanie pomocy, biznesplan, umowa
i wniosek o płatność

- Wniosek sporządza się na **formularzu udostępnionym na stronie internetowej urzędu marszałkowskiego** albo wojewódzkiej samorządowej jednostki organizacyjnej, zwanych dalej „UM”, z którym lokalna grupa działania (zwana dalej „LGD”) zawarła umowę o warunkach i sposobie realizacji strategii rozwoju lokalnego kierowanego przez społeczność lub na stronie internetowej LGD.
- Informację o miejscu udostępnienia formularza wniosku zawiera także ***ogłoszenie o naborze wniosków o udzielenie wsparcia***, podawane do publicznej wiadomości przez LGD.
- Do wniosku **dołącza się dokumenty zgodnie z listą załączników** określoną we wniosku w sekcji B.VII
- Zaleca się, aby wniosek **został wypełniony elektronicznie i wydrukowany** lub wypełniony odręcznie, w sposób czytelny (np. pismem drukowanym) i trwałą.

We wniosku występują następujące rodzaje sekcji/pól:

[SEKCJA OBOWIĄZKOWA] – sekcja obowiązkowa do wypełnienia przez LGD / podmiot ubiegający się o przyznanie pomocy poprzez wpisanie odpowiednich danych lub zaznaczenie odpowiedniego pola;

[SEKCJA OBOWIĄZKOWA, O ILE DOTYCZY] – sekcję należy wypełnić, jeżeli dotyczy podmiotu ubiegającego się o przyznanie pomocy;

[SEKCJA WYPEŁNIONA NA STAŁE] – sekcja niepodlegająca modyfikacjom;

[POLE WYPEŁNIONE NA STAŁE] – pole niepodlegające modyfikacjom;

[POLE OBOWIĄZKOWE] – pole obowiązkowe do wypełnienia przez podmiot ubiegający się o przyznanie pomocy poprzez wpisanie odpowiednich danych lub zaznaczenie odpowiedniego pola;

[POLE(A) WYPEŁNIA PRACOWNIK UM] – pole(a) wypełniane przez pracownika UM, po wpłynięciu wniosku do UM;

[POLE (A) OBOWIĄZKOWE, O ILE DOTYCZY(A)] – pole do wypełnienia przez podmiot ubiegający się o przyznanie pomocy poprzez wpisanie odpowiednich danych lub zaznaczenie odpowiedniego pola;

[POLE WYPEŁNIA PRACOWNIK LGD] – pole wypełniane przez LGD, po wpływie wniosku do LGD.

SPOSÓB WYŁNIANIA WNIOSKU c.d.

Informacje ogólne

- W sytuacji, kiedy dane pole we wniosku **nie dotyczy podmiotu** ubiegającego się o przyznanie pomocy – należy **wstawić kreskę**, a w przypadku danych liczbowych należy wstawić **wartość „0,00”**, chyba, że w instrukcji podano inaczej.
- Dane finansowe podawane we wniosku, w tym w *Zestawieniu rzeczowo-finansowym operacji* wyrażone są **w złotych z dokładnością do dwóch miejsc po przecinku**, za wyjątkiem wnioskowanej kwoty pomocy, którą należy podać w pełnych złotych (po obcięciu groszy) .
- W przypadku, gdy zakres **niezbędnych informacji nie mieści się** w przewidzianych do tego tabelach i rubrykach, dane te należy zamieścić na dodatkowych kartkach (np. kopie stron wniosku i załączników składanych na udostępnionych przez UM formularzach) ze wskazaniem, której części dokumentu dotyczą oraz z adnotacją na wniosku, że dana rubryka lub tabela została dołączona. **Przy wypełnianiu elektronicznym wniosku istnieje możliwość dodawania wierszy oraz zawijania tekstu w polach**

WYPEŁNIANIE WNIOSKU

Część A- wypełnia LGD

- Po ocenie przez LGD wniosek jest uzupełniany przez pracowników LGD m.in.. o informacje:
 - ✓ Z jakiego **doradztwa** wnioskodawca korzystał?
 - ✓ Jakie **cele przekrojowe** realizuje operacja (innowacyjność, klimat, środowisko)? **Informacje te są powiązane z BP (4.1.7-9) oraz lokalnymi kryteriami wyboru**
 - ✓ Czy operacja jest **dedykowana gr. defaworyzowanym** (poprzez utworzenie miejsca pracy)?- **powiązanie z kryteriami(Defaworyzowani na rynku pracy, Zaspokajanie potrzeb grup defaworyzowanych) oraz przeniesione do umowy przyznania pomocy**
 - ✓ Czy operacja **zakłada utworzenie miejsc pracy?** – **powiązanie z kryteriami (Tworzenie nowych miejsc pracy)**
 - ✓ Jakie **cele główne i szczegółowe** realizuje operacja?
 - ✓ **Decyzja LGD ws. wyboru operacji**

WYPEŁNIANIE WNIOSKU

Część B- INFORMACJE DOTYCZĄCE PODMIOTU UBIEGAJĄCEGO SIĘ O PRYZNANIE POMOCY ORAZ OPERACJI

7. Adres podmiotu ubiegającego się o przyznanie pomocy (adres miejsca zamieszkania osoby fizycznej / adres wykonywania działalności gospodarczej / adres siedziby / oddziału osoby prawnej albo jednostki organizacyjnej nieposiadającej osobowości prawnej)

7.1 Kraj

7.2 Województwo

7.3 Powiat

7.4 Gmina

Jeżeli podmiotem ubiegającym się o przyznanie pomocy jest osoba prawna albo jednostka organizacyjna nieposiadająca osobowości prawnej **należy podać adres siedziby / oddziału** osoby prawnej lub jednostki organizacyjnej nieposiadającej osobowości prawnej, **pod którym ww. podmioty wykonują działalność na obszarze objętym LSR.** Może to być również adres, pod którym działa organ zarządzający.

WYPEŁNIANIE WNIOSKU

Część B- INFORMACJE DOTYCZĄCE PODMIOTU UBIEGAJĄCEGO SIĘ O PRYZNANIE POMOCY ORAZ OPERACJI

9. Dane osób upoważnionych do reprezentowania podmiotu ubiegającego się o przyznanie pomocy

Lp.	Nazwisko / nazwa	Imię	Stanowisko / Funkcja
9.1			

- Dane powinny być zgodne z danymi ogólnodostępnymi: CEIDG, KRS
- LGD będzie weryfikowało, czy podmiot reprezentują osoby uprawnione
- Pełnomocnictwo musi być potwierdzone notarialnie w formie pisemnej oraz określać w swojej treści w sposób niebudzący wątpliwości rodzaj czynności, do których pełnomocnik jest umocowany
- To nie to samo, co upoważnienie do złożenia wniosku! (jeśli w pełnomocnictwie brak zapisów o złożeniu wniosku, wtedy konieczne jest upoważnienie wg wzoru LGD)

WYPEŁNIANIE WNIOSKU

Część B- INFORMACJE DOTYCZĄCE PODMIOTU UBIEGAJĄCEGO SIĘ O PRYZNANIE POMOCY ORAZ OPERACJI

...			
-----	--	--	--

10. Dane pełnomocnika podmiotu ubiegającego się o przyznanie pomocy

10.1 Nazwisko

10.2 Imię

11. Dane osoby uprawnionej do kontaktu

11.1 Nazwisko

Z zapisów w tych częściach powinien wynikać związek osoby, która uczęszcza na szkolenia organizowane przez LGD z wnioskodawcą- **kryterium Przygotowanie wniosku, Szkolenia nt. ochrony środowiska i specyfiki obszaru**

III. OPIS PLANOWANEJ OPERACJI

1. Operacja wpisuje się w cele LSR:

1.1 Cel ogólny LSR

Cel ogólny, cele szczegółowe oraz przedsięwzięcia zgodnie z ogłoszeniem o naborze. **Ważne, aby wybrać odpowiedni „zestaw”, tzn., aby nie pomylić celów i przedsięwzięć.**

CEL OGÓLNY	1. Rozwój gospodarczy Doliny Baryczy służący zachowaniu specyfiki obszaru i polepszeniu jakości życia		2. Wzmocnienie rozpoznawalności i potencjału Doliny Baryczy	
CEL SZCZEGÓŁOWY	1.2. Rozwój lokalnej przedsiębiorczości		2.1 Wzrost aktywności i świadomości specyfiki obszaru wśród mieszkańców	2.2 Rozwój kompleksowej i atrakcyjnej oferty obszaru
PRZEDSIĘWZIĘCIE	1.2.2. Wsparcie usług i produktów lokalnych, przyczyniających się do zachowania specyfiki obszaru	1.2.3. Wsparcie aktywności gospodarczej mieszkańców w	2.1.2 Tworzenie przestrzeni do podnoszenia kompetencji i organizacji atrakcyjnych form spędzania wolnego czasu	2.2.2 Zachowanie, zwiększenie dostępności i atrakcyjności miejsc związanych ze specyfiką obszaru

III. OPIS PLANOWANEJ OPERACJI

Pole 1.4. Uzasadnienie zgodności z celami LSR i kryteriami wyboru operacji przez LGD

- uzasadnić (krótki i zwięzły opis) zgodność operacji z celami LSR i kryteriami wyboru operacji przez LGD
- wskazać powiązanie pomiędzy celami oraz przedsięwzięciami określonymi w polach 1.1-1.3 a potrzebą realizacji operacji
- zgodność operacji z określonymi przez LGD kryteriami wyboru operacji

Rada będzie oceniała operację na podstawie całego wniosku o przyznanie pomocy i załączników, ale w tej części warto wskazać, w którym miejscu we WOPP odnosimy się do danego kryterium- **wskazać miejsce zamieszczenia informacji, szczególnie w BP**

- najważniejsze jest wskazanie, w jakim stopniu realizacja operacji przyczyni się do realizacji celów określonych w LSR
- Aktualne kryteria wyboru dostępne są tu:
<http://projekty.barycz.pl/lokalne-kryteria-wyboru-dla-konkursow-586>
- **Spełnienie kryteriów wiąże się z konkretnymi dokumentami -> lista w ogłoszeniu o naborze**

Kryteria wyboru operacji

BIZNES Zgodność operacji z określonymi przez LGD kryteriami wyboru operacji:

1. Szkolenia nt. ochrony środowiska
2. Szkolenia nt. zachowania specyfiki obszaru
3. Przygotowanie wniosku
4. Rozwijanie oferty obszaru
5. Innowacyjność
6. Wkład własny
7. Wsparcie systemu Dolina Baryczy Poleca
8. Racjonalność kosztów
9. Gotowość wniosku do realizacji
10. Przeciwdziałanie zmianom klimatu w inwestycjach
11. Promocja obszaru
12. Wsparcie oferty obszaru
13. Komplementarność z realizowanymi projektami
14. Wykorzystanie lokalnych zasobów
15. Tworzenie nowych miejsc pracy
16. Defaworyzowani na rynku pracy
17. Zaspokajanie potrzeb grup defaworyzowanych na rynku pracy
18. Rozwijany zakres usług
19. Rybackość
20. Potencjał turystyczny obszaru
21. Przynależność do systemu Dolina Baryczy Poleca
22. Działalność rozwijana we współpracy z samorządami lokalnymi
23. Związek z obszarem
24. Realizacja zbiorowego interesu

Kryteria wyboru operacji

NIEKOMERCYJNE Zgodność operacji z określonymi przez LGD kryteriami wyboru operacji:

- 1.Szkolenia nt. ochrony środowiska
- 2.Szkolenia nt. zachowania specyfiki obszaru
- 3.Przygotowanie wniosku
- 4.Rozwijanie oferty obszaru
- 5.Innowacyjność
- 6.Wkład własny
- 7.Wsparcie systemu Dolina Baryczy Poleca
- 8.Racjonalność kosztów
- 9.Gotowość wniosku do realizacji
- 10.Analiza potrzeb
- 11.Potencjał/struktura organizacyjna NGO
- 12.Przeciwdziałanie zmianom klimatu w inwestycjach
- 13.Promocja obszaru
- 14.Wsparcie oferty obszaru
- 15.Komplementarność z realizowanymi projektami
- 16.Obszar realizacji
- 17.Wykorzystanie lokalnych zasobów
18. Tworzenie nowych miejsc pracy
- 19.Zaspokajanie potrzeb grup defaworyzowanych
- 20.Potencjał turystyczny obszaru
- 21.Przynależność do systemu Dolina Baryczy Poleca
- 22.Działalność rozwijana we współpracy z samorządami lokalnymi
- 23.Związek z obszarem
24. Realizacja zbiorowego interesu

III. OPIS PLANOWANEJ OPERACJI

2. Tytuł operacji

- powinien być zwięzły oraz odzwierciedlać rodzaj i zakres planowanego przedsięwzięcia
- będzie podawany w jednakowym brzmieniu we wszystkich dokumentach, w których jest do niego odwołanie
- najlepiej wypełnić tytuł na końcu

3. Opis operacji

- zwięzły
- stanowi podstawę do weryfikacji **zasadności zakresu i racjonalności** zaplanowanych do poniesienia kosztów oraz konkurencyjności wyboru wykonawców
- uzasadniamy, dlaczego przyjęty poziom nakładów i czas realizacji pozwoli zrealizować zakres operacji i osiągnąć cel

III. OPIS PLANOWANEJ OPERACJI

3. Opis operacji

- zwięzły
- stanowi podstawę do weryfikacji **zasadności zakresu i racjonalności** zaplanowanych do poniesienia kosztów oraz konkurencyjności wyboru wykonawców
- uzasadniamy, dlaczego przyjęty poziom nakładów i czas realizacji pozwoli zrealizować zakres operacji i osiągnąć cel
- Na etapie **weryfikacji wniosku o płatność** Beneficjent będzie zobowiązany opisać **faktyczną realizację przedsięwzięcia** w ramach odpowiedniego dokumentu dotyczącego rozliczenia, którego wzór stanowi załącznik do wniosku o płatność oraz przedstawić dokumentację potwierdzającą m.in. **prawidłowe wykonanie zadania i osiągnięcie zakładanego celu** (np. lista obecności uczestników szkolenia, materiały szkoleniowe, dokumenty potwierdzające dokonanie konkurencyjnego wyboru wykonawcy).

III. OPIS PLANOWANEJ OPERACJI

4. Zakres operacji

4.2	Rozwój przedsiębiorczości na obszarze wiejskim objętym strategią rozwoju lokalnego kierowanego przez społeczność:	
4.2.1	tworzenie lub rozwój inkubatorów przetwórstwa lokalnego produktów rolnych będących przedsiębiorstwami spożywczymi, w których jest wykonywana działalność w zakresie produkcji, przetwarzania lub dystrybucji żywności pochodzenia roślinnego lub zwierzęcego lub wprowadzania tej żywności na rynek, przy czym podstawą działalności wykonywanej w tym inkubatorze jest przetwarzanie żywności	<input type="checkbox"/> TAK
4.2.2	rozwijanie działalności gospodarczej	<input type="checkbox"/> TAK
-	w tym podnoszenie kompetencji osób realizujących operacje w tym zakresie	
4.5	Zachowanie dziedzictwa lokalnego	
4.6	Budowa lub przebudowa ogólnodostępnej i niekomercyjnej infrastruktury turystycznej lub rekreacyjnej, lub kulturalnej	<input type="checkbox"/> TAK
	w tym wyposażenie podmiotów działających w sferze kultury	<input type="checkbox"/> TAK
4.7	Budowa lub przebudowa publicznych dróg gminnych lub powiatowych, które:	
4.7.1	umożliwiają połączenie obiektów użyteczności publicznej, w których są świadczone usługi społeczne, zdrowotne, opiekuńczo-wychowawcze lub edukacyjne dla ludności lokalnej, z siecią dróg publicznych albo	<input type="checkbox"/> TAK
4.7.2	skracają dystans lub czas dojazdu do obiektów użyteczności publicznej, w których są świadczone usługi społeczne, zdrowotne, opiekuńczo-wychowawcze lub edukacyjne dla ludności lokalnej	<input type="checkbox"/> TAK
4.8	Promowanie obszaru objętego LSR, w tym produktów lub usług lokalnych	<input type="checkbox"/> TAK

**PREMIA- tylko jedna
możliwość!**

- Planując realizację operacji inwestycyjnej związanej np. z małą infrastrukturą turystyczną, należy wziąć pod uwagę, że **infrastruktura ta będzie musiała być udostępniana, przez co najmniej 5 lat od dnia dokonania przez ARiMR płatności ostatecznej.**

III. OPIS PLANOWANEJ OPERACJI

5. Rodzaj operacji inwestycyjna/nieinwestycyjna

Operacja ma charakter **inwestycyjny**, jeśli występują koszty: budowlane, wyposażenia- **wydatki związane z przygotowaniem miejsca do realizacji operacji**

Np. zakup aparatu będzie kosztem inwestycyjnym, jeśli ma stanowić wyposażenie obiektu. Jeśli aparat zostanie zakupiony w celu dokumentowania przeprowadzanego w ramach operacji wydarzenia, wówczas jest to zakup nieinwestycyjny.

III. OPIS PLANOWANEJ OPERACJI

6. Cel(e) operacji

- jakie efekty podmiot ubiegający się o przyznanie pomocy zamierza osiągnąć poprzez realizację tej operacji
- Konkretny, tj. jasno określony, również pod względem efektów.
- Mierzalny, tj. możliwy do weryfikacji mierzalnymi wskaźnikami (np. dla celu „Utworzenie ścieżki rowerowej w celu udostępnienia mieszkańcom wsi infrastruktury turystycznej i rekreacyjnej” możliwe jest wskazanie w Opisie operacji liczby km wybudowanej ścieżki rowerowej).
- Realistyczny i określony w czasie, tj. sformułowany, w taki sposób, aby przy uwzględnieniu ewentualnych ryzyk związanych z realizacją projektu osiągnięcie celu było możliwe w planowanym okresie realizacji operacji, określonym w pkt 11 wniosku oraz Opisie operacji.

III. OPIS PLANOWANEJ OPERACJI

6. Cel(e) operacji c.d.

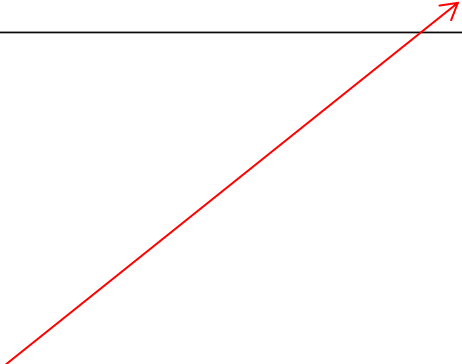
- Sformułowanie celu ma podstawowe znaczenie dla operacji, przede wszystkim dlatego, że **cel będzie przeniesiony do umowy o przyznaniu pomocy**
- Obowiązek utrzymania celu po płaćności ostatecznej wynosi dla rozwijania DG **3 lata**, dla inkubatorów **3 lub 5 lat**, dla operacji niekomercyjnych **5 lat**
- **Celem operacji nie jest wykonanie jej zakresu**- zakres jest narzędziem do osiągnięcia celu

6.1 Wskaźniki obowiązkowe

Podjęmowanie działalności:

6.1 Wskaźniki obowiązkowe

Lp.	Wskaźnik	Wartość docelowa wskaźnika	Jednostka miary wskaźnika	Sposób pomiaru wskaźnika
1.	Liczba utworzonych miejsc pracy		pełny etat średnioroczny	



W tym samozatrudnienie, jeśli będzie zgłaszał się do ubezpieczeń społecznych: emerytalnego, ubezpieczeń rentowych i ubezpieczenia wypadkowego na podstawie przepisów o systemie ubezpieczeń społecznych z tytułu wykonywania działalności

III. OPIS PLANOWANEJ OPERACJI**7.1 Wskaźniki obowiązkowe**

Lp.	Wskaźnik	Wartość docelowa wskaźnika	Jednostka miary wskaźnika	Sposób pomiaru wskaźnika
-----	----------	----------------------------	---------------------------	--------------------------

Rozwijanie działalności:

1.	Liczba utworzonych miejsc pracy		pełny etat średnioroczny	
2.	Liczba utrzymanych miejsc pracy		pełny etat średnioroczny	

Inkubatory:

6.	Liczba nowych inkubatorów (centrów) przetwórstwa lokalnego		szt.	
7.	Liczba zmodernizowanych inkubatorów (centrów) przetwórstwa lokalnego		szt.	
18.	Liczba podmiotów korzystających z infrastruktury służącej przetwarzaniu produktów rolnych rocznie		osoba	

III. OPIS PLANOWANEJ OPERACJI

7.1 Wskaźniki obowiązkowe

Lp.	Wskaźnik	Wartość docelowa wskaźnika	Jednostka miary wskaźnika	Sposób pomiaru wskaźnika
-----	----------	----------------------------	---------------------------	--------------------------

Inne operacje/Rozwijanie działalności:

8.	Długość wybudowanych lub przebudowanych dróg		km
----	--	--	----

20.	Liczba osób korzystających z nowej lub przebudowanej infrastruktury drogowej w zakresie włączenia społecznego		osoba
-----	---	--	-------

9.	Liczba szkoleń		szt.
----	----------------	--	------

10.	Liczba osób przeszkolonych		osoba
-----	----------------------------	--	-------

23.	Liczba osób oceniających szkolenia jako adekwatne do oczekiwań		osoba
-----	--	--	-------



III. OPIS PLANOWANEJ OPERACJI

7.1 Wskaźniki obowiązkowe

Lp.	Wskaźnik	Wartość docelowa wskaźnika	Jednostka miary wskaźnika	Sposób pomiaru wskaźnika
-----	----------	----------------------------	---------------------------	--------------------------

Inne operacje/Rozwijanie działalności:

11.	Liczba nowych obiektów infrastruktury turystycznej i rekreacyjnej		szt.	}
12.	Liczba przebudowanych obiektów infrastruktury turystycznej i rekreacyjnej		szt.	
13.	Liczba nowych miejsc noclegowych		szt.	
14.	Długość wybudowanych lub przebudowanych ścieżek rowerowych i szlaków turystycznych		km	
15.	Liczba zabytków poddanych pracom konserwatorskim lub restauratorskim		szt.	
16.	Liczba podmiotów wspartych w ramach operacji obejmujących wyposażenie mające na celu szerzenie lokalnej kultury i dziedzictwa lokalnego		szt.	
17.	Liczba wydarzeń / imprez		szt.	
19.	Liczba osób, które skorzystały z nowych miejsc noclegowych w ciągu roku w nowych lub przebudowanych obiektach turystycznych		osoba	
22.	Liczba godzin pracy wolontariuszy zaangażowanych w realizację operacji		osobogodzina	

III. OPIS PLANOWANEJ OPERACJI

7.1 Wskaźniki obowiązkowe

- Wskaźniki powinny się uzupełniać! Jeśli pokazujemy **produkt**, to powinien się przekładać na **rezultat**: np. Liczba nowych miejsc noclegowych + liczba osób, które skorzystały z tych miejsc
- Wskaźniki zostaną **przeniesione do umowy przyznania pomocy** i z ich spełnienia beneficjent będzie rozliczany, **muszą zostać osiągnięte do wniosku o płatność ostateczną- nie należy przesadzać z ich wartością**, zwłaszcza z wartością rezultatu
- **Wyjątek: liczba podmiotów korzystających z inkubatora, liczba osób korzystających z nowych miejsc noclegowych**- te będą monitorowane po rozliczeniu operacji (sprawozdanie po realizacji operacji)
- Dobór wskaźników powinien być spójny z biznesplanem lub opisem operacji, jeśli nie ma biznesplanu

III. OPIS PLANOWANEJ OPERACJI

7.2 Wskaźniki pozostałe

- **Wpisujemy wskaźniki produktu i rezultatu przypisane do danego przedsięwzięcia w LSR -> etap oceny zgodności z LSR**
- **Wskaźniki wskazano w ogłoszeniu o naborze, obowiązkowo wskaźnik produktu i rezultatu**
- **Jeśli zatrudniamy osoby z grupy defaworyzowanej, to powinno wynikać to ze wskaźników pozostałych**

Przedsięwzięcie: 1.2.2 Wsparcie usług i produktów lokalnych, przyczyniających się do zachowania specyfiki obszaru. C.d.

Operacje muszą realizować wskaźniki produktu i rezultatu:

Cel(e) szczegółowe LSR		
1.2. Rozwój lokalnej przedsiębiorczości		
Przedsięwzięcia		
1.2.2. Wsparcie usług i produktów lokalnych, przyczyniających się do		
Wskaźnik		
Lp.	Nazwa wskaźnika ujętego w LSR	Jedn. miary
1	Wskaźnik produktu: Liczba operacji polegających na utworzeniu nowego przedsiębiorstwa w branży produktowi usług lokalnych	Szt.
2	Wskaźnik produktu: Liczba operacji polegających na rozwoju istniejącego przedsiębiorstwa w branży produktowi usług lokalnych	Szt.
3	Wskaźnik produktu: Liczba nowych inkubatorów	Szt.
4	Wskaźnik rezultatu: Liczba utrzymanych lub utworzonych miejsc pracy lub nowych przedsiębiorstw w branży produktów lub usług lokalnych	Szt.
5	Wskaźnik rezultatu: Liczba ofert na stronie www.dbpoleca.barycz.pl w branży produktów lub usług lokalnych lub bazujących na specyfice obszaru	Szt.
6	Wskaźnik rezultatu: Liczba podmiotów korzystających z infrastruktury inkubatora rocznie	Szt.

Na etapie wniosku o przyznanie pomocy należy określić docelową wartość wskaźnika!!!

Przedsięwzięcie:

1.2.3 Wsparcie aktywności gospodarczej mieszkańców. C.d.

Operacje muszą realizować wskaźniki produktu i rezultatu:

Przedsięwzięcia

1.2.3. Wsparcie aktywności gospodarczej mieszkańców

Wskaźnik

Lp.	Nazwa wskaźnika ujętego w LSR	Jedn. miary
1	Wskaźnik produktu: Liczba operacji polegających na utworzeniu nowego przedsiębiorstwa	Szt.
2	Wskaźnik produktu: Liczba operacji polegających na rozwoju istniejącego przedsiębiorstwa	Szt.
3	Wskaźnik rezultatu: Liczba utrzymanych lub utworzonych miejsc pracy lub nowych przedsiębiorstw w innych branżach	Szt.

Na etapie wniosku o przyznanie pomocy należy określić docelową wartość wskaźnika!!!

Cel ogólny	2. Wzmocnienie rozpoznawalności i potencjału Doliny Baryczy.
Cel szczegółowy:	2.1 Wzrost aktywności i świadomości specyfiki obszaru wśród mieszkańców.
Przedsięwzięcie:	2.1.2 Tworzenie przestrzeni do podnoszenia kompetencji i organizacji atrakcyjnych form spędzania wolnego czasu c.d.

Operacje muszą realizować wskaźniki produktu i rezultatu:

Cel ogólny LSR		
2. Wzmocnienie rozpoznawalności i potencjału Doliny Baryczy		
Cel(e) szczegółowe LSR		
2.1 Wzrost aktywności i świadomości specyfiki obszaru wśród mieszkańców		
Przedsięwzięcia		
2.1.2 Tworzenie przestrzeni do podnoszenia kompetencji i organizacji atrakcyjnych form spędzania wolnego czasu c.d.		
Wskaźnik		
Lp.	Nazwa wskaźnika ujętego w LSR	Jedn. miary
1	Wskaźnik produktu: Liczba operacji obejmujących rozwój obiektów ogólnodostępnej, niekomercyjnej infrastruktury rekreacyjnej, kulturalnej lub przebudowę lub budowę dróg publicznych	Szt.
2	Wskaźnik rezultatu: Liczba osób korzystających z rozwiniętej infrastruktury rekreacyjnej, kulturalnej lub drogowej	Szt.

Na etapie wniosku o przyznanie pomocy należy określić docelową wartość wskaźnika!!!



LOKALNA
STRATEGIA
ROZWOJU
2016-2022

SZKOLIMY
DORADZAMY
FINANSUJEMY

Cel ogólny	2. Wzmocnienie rozpoznawalności i potencjału Doliny Baryczy.
Cel szczegółowy:	2.2 Rozwój kompleksowej i atrakcyjnej oferty obszaru.
Przedsięwzięcie:	2.2.2 Zachowanie, zwiększenie dostępności i atrakcyjności miejsc związanych ze specyfiką obszaru c.d.

Operacje muszą realizować wskaźniki produktu i rezultatu:

Cel(e) szczegółowe LSR		
2.2 Rozwój kompleksowej i atrakcyjnej oferty obszaru		
Przedsięwzięcia		
2.2.2 Zachowanie, zwiększenie dostępności i atrakcyjności miejsc związanych z		
Wskaźnik		
Lp.	Nazwa wskaźnika ujętego w LSR	Jedn. miary
1	Wskaźnik produktu: Liczba operacji polegających na rozwoju obiektów ogólnodostępnej, niekomercyjnej infrastruktury turystycznej, rekreacyjnej lub przebudowie lub budowie dróg publicznych	Szt.
2	Wskaźnik rezultatu: Liczba osób korzystających z rozwiniętej infrastruktury turystycznej, rekreacyjnej lub drogowej	Szt.

Na etapie wniosku o przyznanie pomocy należy określić docelową wartość wskaźnika!!!

III. OPIS PLANOWANEJ OPERACJI

- 7.3 Wyliczenie wartości początkowej dla wskaźnika liczba utworzonych miejsc pracy
- 7.3.1 Średnia arytmetyczna stanu zatrudnienia z okresu 12 miesięcy poprzedzających miesiąc złożenia wniosku o przyznanie pomocy (w przeliczeniu na pełne etaty) ,
- 7.3.2 Stan zatrudnienia w miesiącu poprzedzającym miesiąc złożenia wniosku (w przeliczeniu na pełne etaty) ,
- 7.3.3 Planowany stan docelowy zatrudnienia, który został określony w związku z realizacją innej operacji w ramach poddziałania 19.2 ,
- 7.3.4 Liczba miejsc pracy (w przeliczeniu na pełne etaty) planowanych do utworzenia w wyniku realizacji operacji, które należy utrzymać do dnia, w którym upłynie 3 lata od dnia wypłaty płatności końcowej ,
- 7.3.5 Planowany docelowy stan zatrudnienia osiągnięty w wyniku realizacji operacji, który należy utrzymać do dnia, w którym upłynie 3 lata od dnia wypłaty płatności końcowej ,
- 7.4 Informacja dotycząca wskaźnika liczba planowanych do utrzymania miejsc pracy
- 7.4.1 Liczba miejsc pracy z dotychczasowego stanu zatrudnienia (w przeliczeniu na pełne etaty), na których utrzymanie (do dnia, w którym upłynie 3 lata od dnia wypłaty płatności końcowej), pozwoli realizacja operacji ,
- 7.4.2 Liczba miejsc pracy z dotychczasowego stanu zatrudnienia (w przeliczeniu na pełne etaty) na których utrzymanie (do dnia, w którym upłynie 5 lat od dnia wypłaty płatności końcowej), pozwoli realizacja operacji ,

7.4.3 Rodzaj planowanych do utrzymania miejsc pracy (opis)

III. OPIS PLANOWANEJ OPERACJI

7.3 Zatrudnienie

- **Moment bazowy stanu zatrudnienia będzie stanowił** punkt odniesienia do weryfikacji, czy w związku z realizacją operacji zostało utworzone miejsce pracy (w przeliczeniu na pełne etaty) i nastąpił wzrost zatrudnienia oraz czy są wypełniane zobowiązania w zakresie utrzymania docelowego stanu zatrudnienia osiągniętego w wyniku realizacji operacji do dnia, w którym upłynie 3 lata od dnia wypłaty płatności końcowej.
- Przy czym **średnią arytmetyczną stanu zatrudnienia** oblicza się sumując liczbę pracowników (zatrudnionych na podstawie umowy o pracę) w przeliczeniu na pełne etaty z okresu kolejnych 12 miesięcy poprzedzających miesiąc złożenia wniosku, np. jeśli wniosek składany jest w listopadzie 2017 r. to zatrudnienie obejmuje okres od listopada 2016 r. do października 2017 r. Uzyskaną sumę należy podzielić przez 12 (miesiące). W przypadku osób zatrudnionych w niepełnym wymiarze – zatrudnienie należy przeliczyć na pełne etaty. Zatrudnienie oraz przerwy w opłacaniu składek ustala się na podstawie kodów wykorzystywanych w dokumentach ubezpieczeniowych ZUS oraz dodatkowych wyjaśnień składanych przez podmiot.

III. OPIS PLANOWANEJ OPERACJI

7.3 Zatrudnienie

Do stanu zatrudnienia **nie należy wliczać** pracowników przebywających **na urlopie**:

- bezpłatnym (kod świadczenia / przerwy 111);
- macierzyńskim, urlopie na warunkach urlopu macierzyńskiego, urlopie ojcowskim, urlopie rodzicielskim (kod świadczenia / przerwy 311,319,325,327; kod tytułu ubezpieczenia 12 40);
- wychowawczym (kod świadczenia / przerwy 121,122; kod tytułu ubezpieczenia 12 11);
- bezpłatnym udzielonym pracownikom powołanym do pełnienia określonych funkcji z wyboru;

oraz

- stażystów;
- osób zatrudnionych w celu przygotowania zawodowego;
- osób wykonujących pracę na podstawie innej niż umowa o pracę i spółdzielcza umowa o pracę (np. umowy zlecenia, umowy o dzieło lub kontraktu menadżerskiego);
- osób tzw. samozatrudnionych, czyli osób prowadzących działalność gospodarczą;
- osób skazanych zatrudnionych na podstawie skierowania do pracy wydanego przez dyrektora zakładu karnego (a nie umowy o pracę);
- Do stanu zatrudnienia nie należy wliczać wymiaru etatu z umowy o pracę „na zastępstwo”

III. OPIS PLANOWANEJ OPERACJI

Lokalizacja operacji (miejsce realizacji operacji) i informacja o działkach ewidencyjnych

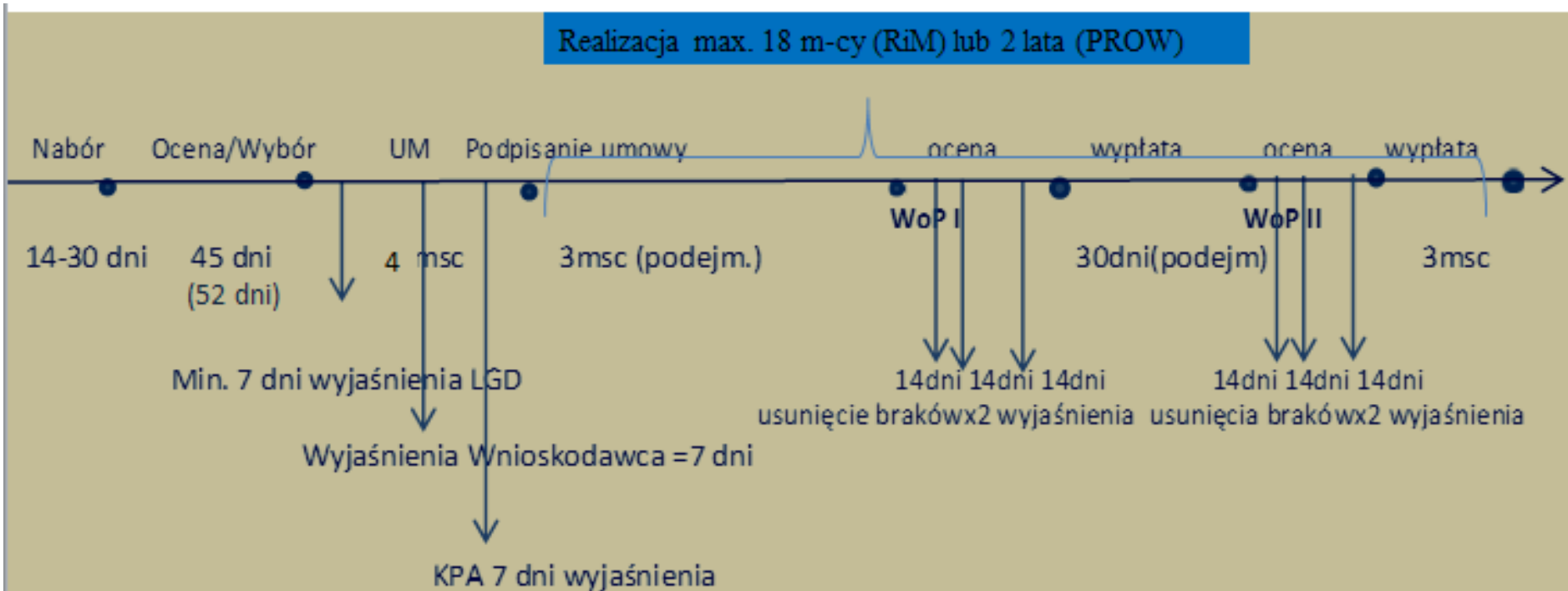
- Wskazać miejsce, w którym będzie realizowana operacja- **dane przeniesione do umowy przyznania pomocy**
- **Musi być na obszarze objętym LSR!**
- Potwierdzone tytułem prawnym do nieruchomości (i zgodą właściciela nieruchomości na realizację operacji)
- W przypadku inwestycji liniowej **obejmującej dużą liczbę działek**, tytuł prawny nie jest wymagany na etapie WOPP- zostanie zweryfikowany na etapie przekazania przez Wnioskodawcę np. pozwolenia na budowę (LGD ocenia wyżej w kryteriach, gdy niezbędne dokumenty przedkłada się wraz z WOPP)
- Dane przenoszone do umowy przyznania pomocy
- Podane tutaj informację mogą być przedmiotem kontroli jeszcze przed podpisaniem umowy
- **Kryterium: Działalność rozwijana we współpracy z samorządami lokalnymi , Gotowość wniosku do realizacji**

Zgłoszenie zmiany sposobu użytkowania budynku lub jego części

- Nawet, gdy nie będziemy wykonywać prac budowlanych, ale będziemy zmieniać sposób użytkowania budynku, powinno to zostać zgłoszone we właściwym starostwie
- Kluczowym załącznikiem do tego zgłoszenia jest zaświadczenie od właściwego samorządu, że zmiana sposobu użytkowania jest zgodna z miejscowym planem zagospodarowania przestrzennego
- Jeśli dla danej lokalizacji brak planu, wówczas konieczne będzie uzyskanie decyzji o warunkach zabudowy
- Zgłoszenie jest wymagane przy I-ej transzy w premii, zaś do zakończenia realizacji powinno ono być z brakiem sprzeciwu
- **LGD premiuje operacje, które na etapie składania wniosku posiadają ten dokument- Kryterium Gotowość wniosku do realizacji**

Planowany termin realizacji operacji

- Podajemy termin składania wniosku o płatność miesiąc/rok
- Informacja przenoszona do umowy przyznania pomocy
- Czas na realizację: 24 miesiące od podpisania umowy; max. 2 etapy
- **Koszty można ponosić od dnia podpisania umowy**
- **Należy uwzględnić terminy! Rozpatrzenie Wniosku o realizację operacji może trwać nawet 6 miesięcy....**



Pole 11. Określenie możliwości realizacji operacji przez podmiot ubiegający się o przyznanie pomocy bez udziału środków publicznych

- Element oceny zgodności z Programem
- Trzeba udowodnić, że bez pomocy nie byłoby możliwości realizacji operacji

11. Określenie możliwości realizacji operacji przez podmiot ubiegający się o przyznanie pomocy bez udziału środków publicznych

A. Określenie poziomu i zakresu, do jakiego podmiot ubiegający się o przyznanie pomocy zrealizowałby operację bez pomocy publicznej:

11.1 Planowana do realizacji operacja powstałaby bez pomocy publicznej w zakresie identycznym jak wskazany we wniosku o przyznanie pomocy, z zastosowaniem tych samych rozwiązań technicznych / technologicznych

11.2 Jeżeli w punkcie 11.1 zaznaczono NIE, należy podać wartość netto nakładów operacji, które zostałyby poniesione w przypadku nieotrzymania pomocy (szacunkowo w zł)

B. Określenie czasu realizacji operacji przez podmiot ubiegający się o przyznanie pomocy:

11.3 W przypadku niekorzystania z pomocy finansowej podmiot ubiegający się o przyznanie pomocy rozpocząłby realizację operacji w tym samym czasie

11.4 W przypadku niekorzystania z pomocy finansowej podmiot ubiegający się o przyznanie pomocy zakończyłby operację w tym samym czasie (tzn. w miesiącu, w którym zaplanowano złożenie wniosku o płatność)

11.5 Jeżeli w punkcie 11.3 lub 11.4 wskazano odpowiedź NIE, należy podać, o ile dłużej trwałaby realizacja operacji (od momentu jej rozpoczęcia do momentu złożenia wniosku o płatność) w przypadku niekorzystania z pomocy finansowej przez podmiot ubiegający się o przyznanie pomocy (w miesiącach)

Plan finansowy operacji

Pomoc na realizację operacji ma postać:

W zakresie **podejmowania działalności gospodarczej**, **PREMIA** w formie ryczałtu w wysokości 100 000,00zł, poziom dofinansowania 95%.

W zakresie **rozwijania działalności gospodarczej**, **REFUNDACJA** części kosztów kwalifikowalnych do 300 000,00 zł, maksymalny poziom dofinansowania od 50% do 70% kosztów kwalifikowalnych.

Poziom dofinansowania dla **refundacji** zależy od spełnienia określonych warunków:

- **Przedsięwzięcie 1.2.2** Wsparcie usług i produktów lokalnych, przyczyniających się do zachowania specyfiki obszaru. Poziom dofinansowania wynosi od 50% do 70%. Warunkiem uzyskania wyższego dofinansowania jest spełnienie następujących kryteriów:
 - zatrudnienia osób z grupy defaworyzowanej: wzrost poziomu dofinansowania o 10%.
 - wnioskodawca jest użytkownikiem lub kandydatem do znaku Dolina Baryczy Poleca: wzrost poziomu dofinansowania o 10%.
- **Przedsięwzięcie 1.2.3** Wsparcie aktywności gospodarczej mieszkańców. Poziom dofinansowania wynosi od 50% do 70% . Warunkiem uzyskania wyższego dofinansowania jest spełnienie następujących kryteriów:
 - zatrudnienia osób z grupy defaworyzowanej: wzrost poziomu dofinansowania o 15%
 - wnioskodawca planuje rozwijać działalność we współpracy z samorządami lokalnymi.: wzrost poziomu dofinansowania o 5%.

Plan finansowy operacji

Pomoc na realizację operacji ma postać:

W zakresie **tworzenia lub rozwoju inkubatorów przetwórstwa lokalnego** produktów rolnych będących przedsiębiorstwami spożywczymi, **REFUNDACJA** części kosztów kwalifikowalnych do 500 000,00 zł, poziom dofinansowania:

- do 70% kosztów kwalifikowalnych - w przypadku podmiotu wykonującego działalność gospodarczą, do której stosuje się przepisy ustawy z dnia 2 lipca 2004 r. o swobodzie działalności gospodarczej
- do 100% kosztów kwalifikowalnych - w przypadku podmiotu niewykonującego działalności gospodarczej, do której stosuje się przepisy ustawy z dnia 2 lipca 2004 r. o swobodzie działalności gospodarczej

Plan finansowy operacji

Pomoc na realizację operacji ma postać:

W zakresie, **o którym mowa §2 ust. 1 pkt. 5-8 Rozporządzenia** pomoc na realizację operacji ma postać refundacji części lub całości kosztów kwalifikowalnych. Maksymalny poziom dofinansowania zależy od rodzaju wnioskodawcy, tj.:

- W przypadku wnioskodawcy będącego **jednostką sektora finansów publicznych**, poziom dofinansowania wynosi do 63,63% (100% kosztów kwalifikowanych, na które składa się do 63,63% wkładu EFROW oraz min. 36,37% wkładu krajowego stanowiącego środki własne wnioskodawcy)
- W przypadku wnioskodawcy **będącego organizacją pozarządową** poziom dofinansowania wynosi do 100%

Koszty kwalifikowalne:

Koszty **które są uzasadnione zakresem operacji**, niezbędne do osiągnięcia jej celu oraz racjonalne i obejmują koszty:

1) ogólne, o których mowa w art. 45 ust. 2 lit. c rozporządzenia nr 1305/2013 (*tj. związane z kosztami budowy lub modernizacji nieruchomości, lub kosztami zakupu lub leasingu nowych maszyn i wyposażenia do wartości rynkowej majątku*), takie jak:

- honoraria architektów, inżynierów, opłaty za konsultacje, opłaty za doradztwo w zakresie zrównoważenia środowiskowego i gospodarczego, w tym studia wykonalności;

Przy ustalaniu wysokości pomocy koszty ogólne są uwzględniane w wysokości nieprzekraczającej 10% pozostałych kosztów kwalifikowalnych operacji.

2) zakupu robót budowlanych lub usług,

3) zakupu lub rozwoju oprogramowania komputerowego oraz zakupu patentów, licencji lub wynagrodzeń za przeniesienie autorskich praw majątkowych lub znaków towarowych,

4) najmu lub dzierżawy maszyn, wyposażenia lub nieruchomości,

5) zakupu nowych maszyn lub wyposażenia, a w przypadku operacji w zakresie zachowania

diedzictwa lokalnego – również używanych maszyn lub wyposażenia, stanowiących eksponaty,

Koszty kwalifikowalne c.d.

6) zakupu środków transportu, z wyłączeniem zakupu samochodów osobowych przeznaczonych do przewozu mniej niż 8 osób łącznie z kierowcą,

Przy ustalaniu wysokości pomocy koszty zakupu środków transportu są ustalane w wysokości nieprzekraczającej 30% pozostałych kosztów kwalifikowalnych operacji, pomniejszonych o koszty ogólne.

7) zakupu rzeczy innych niż wymienione w pkt. 5) i 6), w tym materiałów,

8) wynagrodzenia i innych świadczeń, o których mowa w Kodeksie pracy, związanych z pracą pracowników beneficjenta, a także inne koszty ponoszone przez beneficjenta na podstawie odrębnych przepisów w związku z zatrudnieniem tych pracowników – w przypadku operacji w zakresie tworzenia lub rozwoju inkubatorów przetwórstwa lokalnego i wspierania współpracy między podmiotami wykonującymi działalność gospodarczą,

9) podatku od towarów i usług (VAT), zgodnie z art. 69 ust. 3 lit. c rozporządzenia nr 1303/2013 (*podatek od wartości dodanej (VAT), z wyjątkiem podatku którego nie można odzyskać namocy prawodawstwa krajowego VAT*)

W przypadku projektu grantowego do kosztów kwalifikowalnych zalicza się wyłącznie granty.

Koszty kwalifikowalne c.d.

KOSZTAMI KWALIFIKOWALNYMI NIE SĄ MOGĄ BYĆ KOSZTY BIEŻĄCE!

Art. 61 Rozporządzenia Parlamentu Europejskiego i Rady (UE) nr 1305/2013 z dnia 17 grudnia 2013 r. w sprawie wsparcia rozwoju obszarów wiejskich przez Europejski Fundusz Rolny na rzecz Rozwoju Obszarów Wiejskich (EFRROW) i uchylające rozporządzenie Rady (WE) nr 1698/2005 **wskazuje koszty bieżące jako:**

- koszty operacyjne;
- koszty personelu;
- koszty szkolenia;
- koszty związane z kształtowaniem wizerunku;
- koszty finansowe;
- koszty związane z tworzeniem sieci kontaktów.

Rozwijanie działalności/ Operacje niekomercyjne

Do kosztów kwalifikowalnych zalicza się także wartość wkładu rzeczowego, o którym mowa w art. 69 ust. 1 rozporządzenia nr 1303/2013.

• **Wartość gruntu lub nieruchomości musi być poświadczana przez niezależnego, wykwalifikowanego eksperta lub należycie upoważniony organ urzędowy.**

Warunkiem jest brak tytułu prawnego do nieruchomości lub gruntu.

• **Wartość wkładu rzeczowego w formie nieodpłatnej pracy ustala się jako iloczyn liczby przepracowanych godzin oraz ilorazu przeciętnego wynagrodzenia w gospodarce narodowej w drugim roku poprzedzającym rok, w którym złożono wniosek o przyznanie pomocy, i liczby 168.**

Stawka: 23,21 zł/ godz., jeśli wniosek składamy w 2017 r.

Stawka: 24,09 zł/ godz., jeśli wniosek składamy w 2018 r.

Wartość wkładu rzeczowego **nie jest ograniczona**. Pomimo braku przepisu limitującego wysokość wkładu niepieniężnego **wnioskowana kwota pomocy** (oraz wypłacona) **nie może być wyższa niż suma wszystkich kosztów kwalifikowalnych pomniejszona o wartość wkładu rzeczowego.**

Rozwijanie działalności/ Operacje niekomercyjne

Do kosztów kwalifikowalnych zalicza się także wartość wkładu rzeczowego, o którym mowa w art. 69 ust. 1 rozporządzenia nr 1303/2013,

ALE:

Wkłady rzeczowe w formie prac, towarów, usług, gruntów i nieruchomości, są kwalifikowalne tylko w przypadku, gdy nie dokonano za nie żadnych płatności w gotówce potwierdzonych fakturami lub dokumentami o równoważnej wartości dowodowej

(podstawa prawna: Art. 61 Rozporządzenia Parlamentu Europejskiego i Rady (UE) nr 1305/2013 z dnia 17 grudnia 2013 r. w sprawie wsparcia rozwoju obszarów wiejskich przez Europejski Fundusz Rolny na rzecz Rozwoju Obszarów Wiejskich (EFRROW) i uchylające rozporządzenie Rady (WE) nr 1698/2005)

Koszty kwalifikowalne są ponoszone od momentu zawarcia umowy o przyznanie pomocy.

Koszty ogólne mogą być ponoszone przed zawarciem umowy od **01.01.2014r.**

Plan finansowy operacji

2. Planowane koszty realizacji operacji

Rodzaje kosztów	
2.1 Koszty określone w § 17 ust. 1 rozporządzenia ³ z wyłączeniem kosztów ogólnych	
2.2 Wartość wkładu rzeczowego w formie nieodpłatnej, w tym:	
2.2.1 wartość towarów	
2.2.2 wartość gruntów lub nieruchomości	
2.2.3 wartość nieodpłatnej pracy	
2.3 Koszty ogólne	
2.4 Inne koszty (niekwalifikowalne)	
2.5 Koszty realizacji operacji razem (suma wierszy 2.1, 2.2, 2.3 oraz 2.4)	

Pomoc de minimis

Pomocą de minimis jest pomoc publiczna która:

- Dotyczy przedsiębiorstwa w rozumieniu unijnego prawa konkurencji;
- Jest udzielana na warunkach korzystniejszych niż rynkowe;
- Uprzywilejowuje określone przedsiębiorstwa albo produkcję określonych towarów;
- Grozi zakłóceniem lub zakłóca konkurencję.

Przedsiębiorstwo – każda jednostka prowadząca działalność gospodarczą niezależnie od jej statusu prawnego i sposobu finansowania, a wszelka działalność polegająca na oferowaniu towarów i usług na danym rynku jest **działalnością gospodarczą**.

Nie ma znaczenia fakt, czy dany podmiot jest nastawiony na zysk!!!

Podmioty, które zgodnie z prawem krajowym nie są uznawane za przedsiębiorców, mogą prowadzić działalność gospodarczą w rozumieniu unijnym (np. instytucje kultury, kluby sportowe, parafie).

Przykłady pomocy de minimis:

- Renowacja zabytkowego pałacu przez parafię w celu udostępniania zwiedzającym;
- Budowa ogólnodostępnego, niekomercyjnego kąpieliska przez gminę;
- Przebudowa ogólnodostępnej, niekomercyjnej wypożyczalni sprzętu wodnego przez Gminny Ośrodek Sportu i Rekreacji.

Pomoc de minimis

- Limit 500 000,00 € dla usług świadczonych w ogólnym interesie gospodarczym (Dokumentem potwierdzającym świadczenie usług w ogólnym interesie gospodarczym (akt powierzenia) może być np. umowa o świadczenie usług w ogólnym interesie gospodarczym zawarta przez gminę z wybranym przedsiębiorcą), **dla pozostałych 200 000,00 €**, a dla transportu drogowego tylko 100 000,00 €

Pomoc de minimis może przyjąć jedną z następujących form:

- dotacji lub dopłat do oprocentowania,
 - pożyczek,
 - dokapitalizowania,
 - środków finansowania ryzyka przyjmujących postać inwestycji kapitałowych i quasi-kapitałowych,
 - gwarancji,
 - innych instrumentów.
-
- w **okresie trzech lat podatkowych**, tj. okres obejmujący bieżący rok podatkowy oraz dwa poprzedzające go lata podatkowe (2017, 2016 i 2015 r.)
 - Na podstawie którego rozporządzenia? -> **Zaświadczenie o uzyskaniu pomocy de minimis**- trzeba je załączyć

Pomoc de minimis

Informacja o uzyskanej pomocy de minimis w okresie 3 lat podatkowych (okres obejmujący bieżący rok podatkowy oraz dwa poprzedzające go lata podatkowe)

W przypadku otrzymania pomoc de minimis (w okresie 3 lat podatkowych):

- ❖ Wnioskodawca dostarcza Zaświadczenia o otrzymanej pomocy de minimis;
- ❖ Na podstawie informacji zawartych w otrzymanych zaświadczeniach o pomocy de minimis Wnioskodawca wypełnia Sekcję B.IV, pkt. 3 wniosku o przyznanie pomocy lub Załącznik nr A.9 wniosku o przyznanie pomocy (Premia);

1.1.1. Wielkość otrzymanej pomocy de minimis w bieżącym roku podatkowym oraz w dwóch poprzedzających go latach podatkowych

Oświadczam, iż otrzymałem/am poniższą pomoc publiczną przyznawaną zgodnie z zasadą de minimis						
Podmiot udzielający pomocy	Dzień udzielenia pomocy	Podstawa prawna otrzymanej pomocy	Nr rozporządzenia UE	Nr Zaświadczenia ...	Forma pomocy	Wartość pomocy brutto (w euro)

W przypadku nie otrzymania pomocy de minimis (w okresie 3 lat podatkowych):

- ❖ Wnioskodawca dostarcza Oświadczenie o nie uzyskaniu pomocy de minimis
(Formularz udostępniony przez UM – załącznik nr 8 do wniosku o przyznanie pomocy)

Pomoc de minimis

Zaświadczenia o pomocy de minimis, które wnioskodawca składa wraz z wnioskiem o przyznanie pomocy mogą zostać wydane na mocy poniższych Rozporządzeń Komisji (UE)

Podstawa prawna na mocy której wystawiono zaświadczenie o pomocy de minimis	Sektor działalności/ rodzaj przedsiębiorstwa
Rozporządzenie Komisji(UE) nr 360/2012 z dnia 25 kwietnia 2012 r.	Przedsiębiorstwo wykonujące usługi świadczone w ogólnym interesie gospodarczym
Rozporządzenie Komisji(UE) nr 1408/2013 z dnia 18 grudnia 2013 r.	Sektor rolny
Rozporządzenie Komisji(UE) nr 717/2014 z dnia 27 czerwca 2014 r.	Sektor rybołówstwa i akwakultury
Rozporządzenie Komisji (UE) nr 1407/2013 z dnia 18 grudnia 2013 r. <i>(stosowane od 1 stycznia 2014 r.)</i> lub Rozporządzenie Komisji (UE) nr 1998/2006 z dnia 15 grudnia 2006 r. <i>(stosowane do 31 grudnia 2013 r.)</i>	Pozostałe sektory

IV. CZĘŚĆ FINANSOWA

Pomoc uzyskana uprzednio w poddziałaniu 19.2 (numer umowy o przyznaniu pomocy)

- Dla I-ego naboru wszyscy mają 0,00 zł i całkowity limit 300 000,00 zł do wykorzystania

Publiczne środki EFRROW/ARiMR

- wnioskowana kwota pomocy obejmuje zarówno wkład EFRROW, jak i wymagany krajowy wkład środków publicznych. Zgodnie z PROW na lata 2014-2020 jednolita wielkość wkładu **EFRROW wynosi 63,63%** kwoty pomocy, a wymagany **krajowy wkład środków publicznych wynosi 36,37%**
- **W przypadku JSFP wkład krajowy w wysokości 36,37% kosztów kwalifikowalnych jest jednocześnie wkładem własnym wnioskodawcy**
- Dane spójne z **Planowanymi kosztami realizacji operacji**

- **Prefinansowanie operacji**

Zgodnie z ustawą o finansowaniu wspólnej polityki rolnej podmiot ubiegający się o przyznanie pomocy realizujący operację może uzyskać:

- **zaliczkę** (w wysokości nieprzekraczającej 50% wnioskowanej kwoty pomocy przypadającej na koszty kwalifikowalne realizacji operacji w części dotyczącej inwestycji), **zabezpieczeniem jest gwarancja bankowa- ważne, aby oszacować koszty prefinansowania**
- w przypadku, gdy zaliczka będzie wypłacana w transzach, druga i kolejne transze będą mogły być wypłacone po rozliczeniu co najmniej 60% dotychczas otrzymanej zaliczki
- **wyprzedzające finansowanie** kosztów kwalifikowalnych operacji (w wysokości 36,37% wnioskowanej kwoty pomocy)
- **wyprzedzające finansowanie nie przysługuje podmiotowi ubiegającemu się o przyznanie pomocy będącemu jednostką sektora finansów publicznych** z uwagi na fakt, iż realizowane przez takie podmioty operacje nie są współfinansowane ze środków publicznych pochodzących z budżetu państwa, lecz ze środków własnych stanowiących udział krajowy

ZESTAWIENIE RZECZOWO-FINANSOWE OPERACJI

- Zgodne z częściami Planowane koszty realizacji operacji, Koszty kwalifikowalne planowane do poniesienia w ramach operacji
- Wszelkie zmiany na etapie realizacji wymagają akceptacji SW
 - I. Koszty kwalifikowalne określone w § 17 ust. 1 rozporządzenia, z wyłączeniem kosztów ogólnych
 - II. Wartość wkładu rzeczowego w formie nieodpłatnej obejmującego,
 - II.I Wartość towarów, gruntów lub nieruchomości,
 - II.II Wartość pracy (usług oraz robót budowlanych świadczonych nieodpłatnie,
 - III. Koszty ogólne (określone w § 17 ust. 1 pkt 1) rozporządzenia.
- **kosztorys inwestorski**- jeśli jest, przepisujemy **Tabelę elementów scalonych**, a w części OPIS ZADAŃ nie ma konieczności wypełniania kolumny Uzasadnienie/Uwagi (...)

OPIS ZADAŃ WYMIENIONYCH W ZESTAWIENIU RZECZOWO-FINANSOWYM OPERACJI

- Jeśli wnioskodawca nie podlega pod PZP, obowiązuje go zasada konkurencyjności pow. 20 000,00 zł, pozostałe- po min. 2 oferty lub uzasadnione badanie rynku -> <http://portalogloszen.arimr.gov.pl/> (występując w powiatowym o. ARiMR o nr producenta warto od razu wystąpić o nadanie uprawnień na portalu ogłoszeń ARiMR)
- Oznaczenie zadania należy wpisać zgodnie z numerem podanym w Zestawieniu rzeczowo-finansowym operacji

Uzasadnienie/Uwagi możliwe jest podanie źródła ceny przyjętej w odniesieniu do kosztu, który nie jest standardowy / powszechnie występujący (np. stroje ludowe) lub danego zadania, obejmującego koszty niestandardowe oraz wskazać informacje:

- a) uzasadniające poniesienie danego kosztu, (dlaczego planuje się ponieść dany koszt), pozwalające zbadać jego racjonalność,
- b) uzasadniające jego wysokość,
- c) pozwalające sprawdzić, że nie zostały przekroczone limity wskazane w rozporządzeniu (w przypadku kosztów ogólnych).

ZAŁĄCZNIKI DO WNIOSKU O PRYZNANIE POMOCY

Do wniosku o przyznanie pomocy dołącza się **dokumenty niezbędne** do ustalenia spełnienia warunków przyznania pomocy albo ich kopie, **których wykaz zawiera formularz wniosku o przyznanie pomocy**, oraz **dokumenty niezbędne do ustalenia spełnienia kryteriów wyboru określonych w LSR** albo ich kopie.

ZAŁĄCZNIKI

Wskazane w ogłoszeniu o naborze

Dodatkowe dokumenty **niezbędne LGD do oceny zgodności operacji z LSR oraz dokonania wyboru operacji** to np.

- informacje dotyczące zgodności z LSR i lokalnymi kryteriami wyboru oraz planowane zadania,
- rezultaty operacji,
- grupa docelowa itp.

UWAGA! Dokumenty te nie będą stanowiły załączników do wniosku (**nie należy ich wykazywać w części VII. wniosku, tj. Inne załączniki**), a więc nie będą podlegały weryfikacji przez podmiot wdrażający.

Dokumenty dodatkowe niezbędne dla LGD do oceny zgodności operacji z LSR będą wskazywane **w protokole przyjęcia wniosku.**

ZAŁĄCZNIKI

W przypadku dokumentów **sporządzonych w języku obcym** należy dołączyć wykonane przez **tłumacza przysięgłego** tłumaczenie danego dokumentu na język polski

Kopie dokumentów, dołącza się w formie kopii potwierdzonych za zgodność z oryginałem przez pracownika LGD, samorządu województwa, lub podmiot, który wydał dokument, lub w formie kopii poświadczonych za zgodność z oryginałem przez notariusza lub przez występującego w sprawie pełnomocnika będącego radcą prawnym lub adwokatem.

Dokumenty sporządzone na formularzach udostępnionych przez UM muszą być w wyznaczonych do tego miejscach **opatrzone datą** oraz **podpisane przez podmiot ubiegający się o przyznanie pomocy** albo **osobę reprezentującą podmiot** ubiegający się o przyznanie pomocy albo **pełnomocnika**.

Podpisy mogą być **czytelne** lub **może być przystawiona pieczęć imienna i złożona parafa**. Jeśli **podmiotem** ubiegającym się o przyznanie pomocy **nie jest osoba fizyczna** formularz wniosku w tej części **powinien być opatrzony pieczęcią**.

ZAŁĄCZNIKI

Załączniki-podział	Rozwijanie
A	Załączniki dotyczące podmiotu ubiegającego się o przyznanie pomocy <u>w odniesieniu do rodzaju podmiotu</u>
B	Załączniki wspólne
C	Załączniki dotyczące robót budowlanych
D	Inne załączniki dotyczące operacji

ZAŁĄCZNIKI

A.1. Osoba fizyczna:

A. Załączniki dotyczące podmiotu ubiegającego się o przyznanie pomocy

A.1.	Osoba fizyczna, osoba fizyczna wykonująca działalność gospodarczą
1.	Dokument tożsamości – kopia ⁸
2.	Dokumenty potwierdzające zamieszkanie na obszarze wiejskim objętym LSR – oryginał lub kopia ⁸

ZAŁĄCZNIKI

A.2. Osoba prawna / jednostka organizacyjna nieposiadająca osobowości prawnej, której ustawa przyznaje zdolność prawną:

1. Umowa spółki lub statut spółdzielni, innej osoby prawnej albo jednostki organizacyjnej nieposiadającej osobowości prawnej ubiegającej się o przyznanie pomocy – kopia.

**Załącznik jest obowiązkowy, jeżeli podmiot ubiegający się o przyznanie pomocy składa wnioski o przyznanie pomocy.*

W zależności od formy prawnej podmiotu ubiegającego się o przyznanie pomocy należy dołączyć umowę (np. spółki) lub statut.

Uwaga!

Dokument powinien zawierać informację, że operacja opisana we wniosku może być realizowana w zakresie objętym działalnością podmiotu, a obszar, na którym podmiot ubiegający się o przyznanie pomocy prowadzi działalność obejmuje obszar objęty LSR.

ZAŁĄCZNIKI

PREMIA!!!!

3.	Zaświadczenie wydane nie wcześniej niż 1 miesiąc przed dniem złożenia wniosku przez:
3.1	Kasę Rolniczego Ubezpieczenia Społecznego (KRUS) o niefigurowaniu w ewidencji osób ubezpieczonych – oryginał albo
3.2	Zakład Ubezpieczeń Społecznych (ZUS) potwierdzające fakt podlegania ubezpieczeniu społecznemu w pełnym zakresie – oryginał

ZAŁĄCZNIKI

3. Dokument(-y) określający(-e) lub potwierdzający(-e): zdolność prawną oraz posiadanie siedziby lub prowadzenie działalności na obszarze objętym LSR przez jednostkę organizacyjną nieposiadającą osobowości prawnej, której ustawa przyznaje zdolność prawną – oryginał lub kopia.

W przypadku, gdy podmiot ubiegający się o przyznanie pomocy **nie podlega wpisowi do KRS oraz do innych rejestrów** należy dołączyć dokumenty potwierdzające zdolność prawną podmiotu ubiegającego się o przyznanie pomocy (np. zaświadczenie albo oświadczenie, że ma zdolność prawną wraz ze wskazaniem, która ustawa jest podstawą powołania podmiotu ubiegającego się o przyznanie pomocy i prowadzenia przez niego działalności).

Dokument powinien zawierać m.in. określenie zakresu prowadzonej przez podmiot działalności.

ZAŁĄCZNIKI

B. Załączniki wspólne:

1. **Decyzja o wpisie producenta do ewidencji producentów** - kopia albo **Wniosek o wpis do ewidencji producentów**, o której mowa w przepisach o krajowym systemie ewidencji producentów, ewidencji gospodarstw rolnych oraz ewidencji wniosków o przyznanie płatności lub **zaświadczenie** o nadanym numerze identyfikacyjnym w ewidencji producentów – kopia

Uwaga!

Numer identyfikacyjny podmiotu ubiegającego się o przyznanie pomocy **wskazany w sekcji B.II punkt 2.** wniosku **powinien być zgodny** z numerem identyfikacyjnym podmiotu ubiegającego się o przyznanie pomocy wskazanym **w załączonej Decyzji (...)**

Jeżeli podmiot ubiegający się o przyznanie pomocy **nie posiada nadanego** numeru identyfikacyjnego, należy złożyć odpowiedni wniosek o wpis do ewidencji i nadanie numeru identyfikacyjnego we właściwym terytorialnie Biurze Powiatowym Agencji Restrukturyzacji i Modernizacji Rolnictwa, a kopie Wniosku dołączyć do wniosku o przyznanie pomocy.

ZAŁĄCZNIKI

2. Dokument albo dokumenty potwierdzające posiadanie tytułu prawnego do nieruchomości – oryginał lub kopia

Dane powinny być spójne z informacjami o miejscu realizacji i działkach wykazanych we WOPP

W przypadku, gdy planowana w ramach operacji inwestycja jest trwale związana z nieruchomością (tj. budowa, odbudowa, remont, nasadzenia, zagospodarowanie terenu, zakup maszyn, sprzętu i urządzeń wymagających posadowienia), a także, gdy operacja dotyczy zakupu wyposażenia nieruchomości albo odbudowy, renowacji, restauracji albo remontu lub oznakowania zabytków ruchomych stanowiących wyposażenie nieruchomości, należy załączyć dokument potwierdzający tytuł prawny do nieruchomości, na której realizowana będzie operacja.

ZAŁĄCZNIKI

W przypadku, gdy planowana w ramach projektu inwestycja **nie jest w sposób trwały związana z nieruchomością (np. zakup strojów, instrumentów itp.)** podmiot ubiegający się o przyznanie pomocy **nie ma obowiązku dostarczania** dokumentów potwierdzających prawo do dysponowania nieruchomością.

Tytuł prawny nie jest wymagany w sytuacji, gdy:

- operacja dotyczy operacji obejmujących zadania nie inwestycyjne,
- operacja dotyczy inwestycji liniowej np. polegającej na oznakowaniu szlaków lub ścieżek, jeżeli operacja nie obejmuje prac budowlanych.

ZAŁĄCZNIKI

Dokumentem potwierdzającym tytuł prawny może być:

- **odpis z ksiąg wieczystych**, wystawiony nie wcześniej niż 3 miesiące przed złożeniem wniosku, lub
- **wypis z rejestru gruntów**, wystawiony nie wcześniej niż 3 miesiące przed złożeniem wniosku, lub
- **odpis aktu notarialnego** wraz z kopią wniosku o wpis do księgi wieczystej (kopia wniosku powinna zawierać czytelne potwierdzenie jego złożenia w sądzie), lub
- **prawomocne orzeczenie sądu** wraz z kopią wniosku o wpis do księgi wieczystej (kopia wniosku powinna zawierać czytelne potwierdzenie jego złożenia w sądzie), lub
- **ostateczna decyzja administracyjna** wraz z kopią wniosku o wpis do księgi wieczystej (kopia wniosku powinna zawierać czytelne potwierdzenie jego złożenia w sądzie),
- **wypis z ewidencji gruntów i budynków** wydawany przez Powiatowy Ośrodek Dokumentacji Geodezyjnej i Kartograficznej.

ZAŁĄCZNIKI

W przypadku, gdy nieruchomość, na której realizowana będzie operacja znajduje się **w posiadaniu zależnym podmiotu ubiegającego się** o przyznanie pomocy dokumentem potwierdzającym tytuł prawny do tej nieruchomości, może być:

- **umowa dzierżawy lub inna umowa** potwierdzająca posiadanie zależne, zawarta na **okres 5 lat** od dnia dokonania płatności ostatecznej w przypadku operacji obejmujących tworzenie miejsc pracy przez MŚP, wraz z dokumentem potwierdzającym tytuł prawny.
- **inne dokumenty potwierdzające tytuł prawny.**

ZAŁĄCZNIKI

Uwaga!

W związku z udostępnieniem **przeglądarki ksiąg wieczystych** na stronie internetowej Ministerstwa Sprawiedliwości www.ms.gov.pl. **możliwe jest podanie** przez podmiot ubiegający się o przyznanie pomocy jedynie numeru **elektronicznej księgi wieczystej**, bez konieczności załączania odpisu.

Uwaga!

W związku z powyższym podmiot ubiegający się o przyznanie pomocy powinien ustalić, **czy nieruchomości**, na której będzie realizowana operacja **posiada elektroniczną księgę wieczystą** oraz **uzyskać informację o jej numerze** – niezbędnym do wyszukania informacji w przeglądarce ksiąg wieczystych.

W celu ustalenia nr elektronicznej księgi wieczystej, należy skontaktować się z właściwym ze względu na miejsce położenia nieruchomości Sądem Rejonowym – Wydziałem Ksiąg Wieczystych.

ZAŁĄCZNIKI

3. Oświadczenie właściciela(i) lub współwłaściciela(i) nieruchomości, że wyraża(ją) on(i) zgodę na realizację operacji bezpośrednio związanej z nieruchomością, jeżeli operacja jest realizowana na terenie nieruchomości będącej w posiadaniu zależnym lub będącej przedmiotem współwłasności - załącznik obowiązkowy w przypadku, gdy realizacja operacji obejmuje zadania trwale związane z nieruchomością lub wyposażenie – oryginał sporządzony na formularzu udostępnionym przez UM.

ZAŁĄCZNIKI

5. Oświadczenie podmiotu ubiegającego się o przyznanie pomocy o wielkości przedsiębiorstwa – oryginał sporządzony na formularzu udostępnionym przez UM.

Załącznik obowiązkowy dla podmiotu ubiegającego się o przyznanie pomocy, który wykonuje działalność gospodarczą, do której stosuje się przepisy ustawy z dnia 2 lipca 2004 r. o swobodzie działalności gospodarczej.

W przypadku gdy podmiot ubiegający się o przyznanie pomocy wykonuje działalność gospodarczą, do której stosuje się przepisy ustawy z dnia 2 lipca 2004 r. o swobodzie działalności gospodarczej, pomoc jest przyznawana, jeżeli podmiot ten prowadzi mikroprzedsiębiorstwo albo małe przedsiębiorstwo w rozumieniu przepisów rozporządzenia Komisji (UE) nr 651/2014 z dnia 17 czerwca 2014 r. uznającego niektóre rodzaje pomocy za zgodne z rynkiem wewnętrznym w zastosowaniu art. 107 i 108 Traktatu (Dz. Urz. UE L 187 z 26.06.2014, str. 1).

ZAŁĄCZNIKI

4. BIZNESPLAN

Ważne: to w jaki sposób zostanie sporządzony biznesplan - może decydować o powodzeniu lub porażce operacji. Biznesplan służy przede wszystkim przedsiębiorcom do **analizy możliwości rynkowych** pozwalających na osiągnięcie założonych celów w konkretnym otoczeniu. Biznesplan nie zagwarantuje sukcesu przedsiębiorstwu oraz, że w przedsiębiorstwie nie pojawią się problemy, ale przemyślany i dobrze sporządzony daje możliwość przeciwdziałania im (pomaga eliminować na wstępie ryzyka możliwe do napotkania podczas realizacji operacji (prowadzenia działalności gospodarczej)).

ZAŁĄCZNIKI

6.1 Formularze rozliczeniowe Zakładu Ubezpieczeń Społecznych z ostatnich 12 miesięcy poprzedzających miesiąc złożenia wniosku o przyznanie pomocy – w przypadku, gdy podmiot ubiegający się o przyznanie pomocy prowadzi działalność gospodarczą i w związku z realizacją operacji planuje utworzenie / utrzymanie miejsc(a) pracy – kopia, albo

6.2 Oświadczenie podmiotu ubiegającego się o przyznanie pomocy o niezatrudnianiu pracowników (oryginał) wraz z formularzem ZUS DRA – w przypadku, gdy podmiot ubiegający się o przyznanie pomocy prowadzi działalność gospodarczą i w związku z realizacją operacji planuje utworzenie miejsc(-a) pracy – kopia, albo

6.3 Oświadczenie podmiotu ubiegającego się o przyznanie pomocy o niezatrudnianiu pracowników (oryginał) wraz z zaświadczeniem o podleganiu ubezpieczeniu społecznemu rolników przez rolnika prowadzącego działalność gospodarczą i gospodarstwo rolne, wydanym przez Kasę Rolniczego Ubezpieczenia Społecznego nie wcześniej niż 1 miesiąc przed dniem złożenia wniosku o przyznanie pomocy – w przypadku, gdy podmiot ubiegający się o przyznanie pomocy prowadzi działalność gospodarczą i w związku z realizacją operacji planuje utworzenie miejsc(-a) pracy – oryginał lub kopia

ZAŁĄCZNIKI

9.1 Informacja podmiotu ubiegającego się o przyznanie pomocy o uzyskanej pomocy de minimis – oryginał

Ważne: pojęcie „przedsiębiorstwa” należy definiować możliwie szeroko, obejmując swym zakresem wszystkie kategorie podmiotów zaangażowanych w działalność gospodarczą, niezależnie od ich formy prawnej oraz źródeł finansowania. O zakwalifikowaniu podmiotu do danej kategorii przesądza charakter i rodzaj czynności faktycznie podejmowanych przez ten podmiot w obrocie gospodarczym, nie zaś legitymowanie się statusem przedsiębiorcy zarejestrowanego zgodnie z przepisami prawa krajowego.

Rozstrzygające znaczenie w tym zakresie powinno mieć stwierdzenie, **czy dany podmiot oferuje towary i usługi na określonym rynku, w konsekwencji stwarzając potencjalną lub rzeczywistą konkurencję dla innych uczestników tego rynku.** Bez znaczenia jest natomiast niezarobkowy charakter prowadzonej działalności oraz forma prawna (osoba fizyczna prowadząca działalność gospodarczą, spółka prawa handlowego, spółka cywilna, przedsiębiorstwo państwowe, stowarzyszenie, fundacja, organ administracji publicznej), jeżeli prowadzą działalność gospodarczą w rozumieniu prawa unijnego.

ZAŁĄCZNIKI

10. Formularz informacji przedstawianych przy ubieganiu się o pomocy de minimis – oryginał

Formularz należy przygotować w oparciu o wzory stanowiące załącznik nr 1 i załącznik nr 2 do rozporządzenia Rady Ministrów z dnia 24 października 2014 r. zmieniającego rozporządzenia w sprawie zakresu informacji przedstawianych przez podmiot ubiegający się o pomoc *de minimis* (Dz. U. z 2014 poz. 1543), zgodnie z instrukcją ich wypełniania (odnoszącą się do części D formularza).

Limit otrzymanej pomocy de minimis można zweryfikować w [Urzędzie Ochrony Konkurencji i Konsumentów.](#)

Formularz jest załącznikiem do ogłoszenia o naborze

ZAŁĄCZNIKI

11. Ostateczna decyzja środowiskowa, jeżeli jej wydanie jest wymagane odrębnymi przepisami – oryginał lub kopia

(Kryterium gotowość wniosku do realizacji).

Decyzja środowiskowa **musi być ostateczna**, co oznacza, że nie służy od niej odwołanie.

ZAŁĄCZNIKI

12. Potwierdzenie, że wnioskodawca:

12.1.	posiada doświadczenie w realizacji projektów o charakterze podobnym do operacji, którą zamierza realizować – kopia ⁸ lub
12.2.	posiada zasoby odpowiednie do przedmiotu operacji, którą zamierza realizować – kopia ⁸ lub
12.3.	posiada kwalifikacje odpowiednie do przedmiotu operacji, którą zamierza realizować, jeżeli jest osobą fizyczną – kopia ⁸ lub
12.4.	wykonuje działalność odpowiednią do przedmiotu operacji, którą zamierza realizować – kopia ⁸

Ważne przy ocenie zgodności z Programem!

ZAŁĄCZNIKI

13.1 i 13.2 Oświadczenie o kwalifikowalności VAT, jeżeli podmiot ubiegający się o przyznanie pomocy będzie ubiegał się o włączenie VAT do kosztów kwalifikowalnych, albo

Uwaga! Jeżeli podmiot ubiegający się o przyznanie pomocy nie wypełnił jednego z załączników oraz nie wypełnił kolumny 6,19,12 *Zestawienia rzeczowo – finansowego operacji* we wniosku oznacza to, że nie ubiega się o zaliczenie podatku VAT do kosztów kwalifikowalnych.

W przypadku, gdy podmiot ubiegający się o przyznanie pomocy **zamierza zaliczyć VAT do kosztów kwalifikowalnych operacji, a występuje w bazie podatników VAT, powinien wystąpić o indywidualną interpretację**. Załącznik ten będzie obowiązkowy na etapie ubiegania się o refundację w przypadku operacji:

- a. realizowanej w jednym etapie – wraz z wnioskiem o płatność ostateczną,
- b. wieloetapowych – wraz z pierwszym wnioskiem o płatność pośrednią.

Krajowa Informacja Skarbowa

ZAŁĄCZNIKI

14. Dokumenty uzasadniające przyjęty poziom cen dla danego zadania (np. wydruki z Internetu, itd.) **(Kryterium: Racjonalność kosztów.)**

Dokumenty wymagane w przypadku dóbr niestandardowych, które nie znajdują się w obrocie powszechnym. Rodzaj dokumentów powinien być zgodny ze źródłem pozyskania informacji o cenie wskazanym w części wniosku VI w kolumnie 8 *Uzasadnienie/Uwagi Źródło ceny i marka, typ lub rodzaj Parametr(y) charakteryzujące(y) przedmiot* (np. wydruki ze stron internetowych, kopie stron katalogów, pisemne informacje od dealerów, itp.)

Wszelkie dokumenty stanowiące wydruki ze stron internetowych, broszury, katalogi powinny być parafowane przez podmiot ubiegający się o przyznanie pomocy.

Uwaga!

Zaleca się aby Wnioskodawca przeprowadził badania rynku dla wszystkich wydatków, nie tylko dóbr niestandardowych. Świadczy to o dobrym rozeznaniu rynku i rzetelności danych zawartych we WoPP oraz usprawnia proces weryfikacji wniosku.

ZAŁĄCZNIKI

15. Wycena rzeczoznawcy określająca wartość rynkową wkładu rzeczowego w postaci udostępnienia nieruchomości – oryginał albo kopia.

Załącznik obowiązkowy tylko w sytuacji, gdy podmiot ubiegający się o przyznanie pomocy planuje wnieść wkład rzeczowy w formie w formie robót budowlanych, towarów, usług, gruntów i nieruchomości.

Uwaga!

W przypadku udostępnienia gruntu lub nieruchomości wartość wkładu musi zostać musi być poświadczana przez niezależnego, wykwalifikowanego eksperta lub należycie upoważniony organ urzędowy i nie przekracza limitu 10 % łącznych wydatków kwalifikowalnych dla danej operacji.

W przypadku udostępnienia pomieszczenia w ramach realizacji projektu należy ustalić, czy obowiązują oficjalne stawki czynszu za wynajem takiego pomieszczenia i jeżeli tak, to, jaki podmiot był właściwy do określenia tych stawek. Podmiot ten można uznać za uprawniony do potwierdzenia wartości takiego wkładu (w praktyce potwierdzenie może wynikać ze stosownego dokumentu w tym zakresie wydanego/ogłoszonego przez ten podmiot).

W przypadku udostępnienia dla potrzeb projektu przez gminną jednostkę samorządu terytorialnego, pomieszczenia w budynku gminy wchodzącego w skład zasobu nieruchomości gminy, wartość wkładu w tym zakresie może być potwierdzona przez radę gminy

16. Wycena określająca wartość rynkową zakupionego używanego sprzętu lub wyposażenia o charakterze zabytkowym albo historycznym.

Uwaga!

Jednocześnie przypominamy, iż poza tym jednym wyjątkiem, zgodnie z Rozporządzeniem wszystkie zakupione rzeczy, maszyny, wyposażenie, środki transportu **muszą być nowe.**

17. Potwierdzenie niekomercyjnego charakteru operacji - Obliczenie wartości bieżącej netto

- Załącznik wymagany w celu wykazania, iż **operacja nie będzie miała charakteru komercyjnego**, tj. nie będzie generowała zysku, a kalkulacja przychodów będzie uwzględniała wyłącznie niezbędne dla danej operacji koszty.
- W przypadku, gdy zaktualizowana wartość netto (NPV) operacji jest **niższa od 25% wartości całkowitych kosztów operacji**, to operacja nie generuje znacznego dochodu netto.
- W przypadku, gdy zaktualizowana wartość netto (NPV) operacji **jest równa lub wyższa od 25%** wartości całkowitych kosztów operacji, to operacja generuje znaczny dochód netto. W tym przypadku **pomoc na operację nie może zostać przyznana**.

18. Pełnomocnictwo, jeżeli zostało udzielone – oryginał lub kopia.

Należy dołączyć do wniosku w sytuacji, gdy podmiot ubiegający się o przyznanie pomocy będzie reprezentował w stosunkach z UM pełnomocnik. Dane dotyczące pełnomocnika, zawarte we wniosku w sekcji B.II. punkt 10., muszą być zgodne z danymi zawartymi w załączonym pełnomocnictwie. Pełnomocnictwo musi mieć formę pisemną i określać w swojej treści w sposób niebudzący wątpliwości rodzaj czynności, do których pełnomocnik ma umocowanie. Własnoręczność podpisów musi być potwierdzona przez notariusza.

Zgodnie z zapisami dotyczącymi sposobu weryfikacji kryterium dot. Szkolenia nt. ochrony środowiska, Szkolenia nt. specyfiki obszaru oraz Przygotowania WoPP osobą, która uczestniczyła w szkoleniach może być Wnioskodawca, osoba pisząca Wniosek lub **pełnomocnik**.

ZAŁĄCZNIKI

19. Informacja o numerze wyodrębnionego rachunku bankowego, prowadzonego przez bank lub spółdzielczą kasę oszczędnościowo-kredytową w przypadku, gdy podmiot ubiegający się o przyznanie pomocy ubiega się o zaliczkę albo wyprzedzające finansowanie kosztów kwalifikowalnych operacji - oryginał lub kopia

Dokument obowiązkowy w przypadku, gdy podmiot ubiegający się o przyznanie pomocy ubiega się o prefinansowanie operacji.

W przypadku zmiany numeru rachunku bankowego w trakcie realizacji operacji, obowiązkowo należy złożyć do UM aktualny *dokument potwierdzający numer rachunku bankowego (...)*

ZAŁĄCZNIKI

20. Inne pozwolenia, zezwolenia i inne decyzje potwierdzające spełnienie warunków przyznania pomocy (w przypadku, gdy uzyskanie ich jest wymagane przez odrębne przepisy do realizacji operacji) , np.:

- *Decyzja wydana przez Powiatowego Lekarza Weterynarii*
- *Opinia wydana przez Powiatowego Inspektora Sanitarnego*
- *Zaświadczenie o wpisie do ewidencji innych obiektów, w przypadku, gdy w ramach prowadzonej działalności podmiot ubiegający się o przyznanie pomocy świadczy usługi polegające na udostępnianiu miejsc noclegowych, wystawione nie wcześniej niż 3 miesięcy przed złożeniem wniosku o przyznanie pomocy*
- *Przyrzeczenie zaszeregowania obiektu do odpowiedniego rodzaju i kategorii (promesa)*

.

ZAŁĄCZNIKI

C. Załączniki dotyczące robót budowlanych

1. Kosztorys inwestorski – oryginał lub kopia.

- Jeśli podmiot ubiegający się o przyznanie pomocy jest zobowiązany do stosowania ustawy Pzp oraz jednocześnie planowana przez podmiot ubiegający się o przyznanie pomocy wartość robót budowlanych przekracza wyrażoną w złotych równowartość kwoty **30 000 euro** – do wniosku załącza kosztorys inwestorski Sporządzony zgodnie z rozporządzeniem Ministra Infrastruktury z dnia 18 maja 2004 r.
- Jeśli podmiot ubiegający się o przyznanie pomocy nie jest zobowiązany do stosowania ustawy Pzp lub planowana przez podmiot ubiegający się o przyznanie pomocy wartość robót budowlanych nie przekracza wyrażonej w złotych równowartości kwoty 30 000 euro do wniosku może, (lecz nie ma obowiązku) załączyć kosztorys inwestorski Sporządzony zgodnie z ww. rozporządzeniem Ministra Infrastruktury z dnia 18 maja 2004 .

W takim przypadku kosztorys może zostać sporządzony w sposób inny niż określono w ww. rozporządzeniu. Należy mieć jednak na uwadze, iż kosztorys sporządzony w inny sposób niż określono to w ww. rozporządzeniu powinien **być kompletny i umożliwiać identyfikację oraz ocenę projektu budowlanego.**

Zakres elementów, które powinien zawierać kompletny i dopuszczalny jako załącznik do wniosku kosztorys, zawarty jest w załączniku nr 1 do instrukcji dot. sporządzania WoPP.

ZAŁĄCZNIKI

- W przypadku, gdy ww. podmiot ubiegający się o przyznanie pomocy nie sporządzi kosztorysu (jeśli planowany zakres tych robót dotyczy prostych prac, dla których ocena zasadności zakresu oraz racjonalności kosztów możliwa jest bez wiedzy specjalistycznej, jedynie na podstawie powszechnie dostępnych informacji), to zakres robót budowlanych formułuje w układzie odpowiadającym tabeli elementów scalonych i ujmuje w *Zestawieniu rzeczowo-finansowym operacji* oraz Opisie zadań.

W takim przypadku w Opisie zadań w kolumnie Uzasadnienie/Uwagi należy wskazać źródła, na podstawie, których oszacowano wysokość planowanych do poniesienia wydatków oraz dla ułatwienia procedowania – dołączyć kopię dokumentów uzasadniających przyjęty dla danego zadania (kosztu) poziom cen (np. wydruki z Internetu, oferty sprzedawców).

ZAŁĄCZNIKI

2. Decyzja o pozwoleniu na budowę – oryginał lub kopia.

Jeżeli na podstawie przepisów prawa budowlanego istnieje obowiązek uzyskania tych pozwoleń – kopia

Rodzaje obiektów budowlanych lub robót budowlanych, których wykonanie wymaga wcześniejszego uzyskania decyzji o pozwoleniu na budowę określa ustawa z dnia 7 lipca 1994 r. Prawo budowlane (Dz. U. z 2013r. poz. 1409, z późn. zm.). Pomocne w określeniu, czy wykonanie danych robót budowlanych wymaga uzyskania decyzji o pozwoleniu na budowę mogą być właściwe terenowo jednostki samorządu terytorialnego, gdzie można się zwrócić mając ustalony zakres robót planowanych do realizacji w ramach operacji.

Jeżeli data wydania pozwolenia jest wcześniejsza niż 3 lata od daty złożenia wniosku, podmiot ubiegający się o przyznanie pomocy zostanie wezwany do poświadczenia aktualności pozwolenia np. poprzez dostarczenie lub okazanie strony dziennika budowy.

Uwaga!

Uzyskanie decyzji o pozwoleniu na budowę wymaga **często długiego okresu oczekiwania**, gdyż decyzja ta wymaga wykonania stosownych uzgodnień lub uzupełnień – najczęściej okres ten jest nie krótszy niż jeden miesiąc. Planując wystąpienie z wnioskiem o przyznanie pomocy należy więc uwzględnić czas niezbędny do wykonania i uzgodnienia projektu budowlanego, czas na wydanie decyzji o pozwoleniu na budowę oraz dodatkowo czas, w którym decyzja stanie się ostateczna (najczęściej 21 dni).

ZAŁĄCZNIKI

Z wnioskiem o wydanie decyzji o pozwoleniu na budowę należy wystąpić **odpowiednio wcześniej**.

W sytuacji, gdy podmiot ubiegający się o przyznanie pomocy nie dysponuje ostatecznym pozwoleniem na budowę w dniu składania wniosku, decyzję taką powinien dostarczyć najpóźniej na etapie składania I wniosku o płatność. Decyzja o pozwoleniu na budowę nie musi być decyzją ostateczną.

Decyzję należy złożyć ze wszystkimi załącznikami, na podstawie których została wydana np. wraz z projektem budowlanym.

(Kryterium gotowość wniosku do realizacji)

ZAŁĄCZNIKI

4. Zgłoszenie zamiaru wykonania robót budowlanych właściwemu organowi - kopia, wraz z: oświadczeniem, że w terminie 30 dni od dnia zgłoszenia zamiaru wykonania robót budowlanych, właściwy organ nie wniósł sprzeciwu – oryginał lub potwierdzenie właściwego organu, że nie wniósł sprzeciwu wobec zgłoszonego zamiaru wykonania robót budowlanych – kopia. (Kryterium gotowość wniosku do realizacji).

Kopia zgłoszenia zamiaru wykonania robót budowlanych powinna zostać złożona wraz z kopią dołączonych do zgłoszenia załączników. Załączniki te dotyczą operacji, na realizację, których nie jest wymagane pozwolenie na budowę, lecz dokument zgłoszenia zamiaru wykonania robót budowlanych do właściwego organu administracji budowlanej.

5. Mapy lub szkice sytuacyjne oraz rysunki charakterystyczne dotyczące umiejscowienia operacji (w przypadku, gdy projekt budowlany nie jest przedkładany) – oryginał lub kopia.

Szkice powinny pozwolić na identyfikację zakresu planowanych do wykonania prac, określić miejsca realizacji operacji i planowanych robót oraz umożliwić sprawdzenie przedmiaru robót. Szkice sytuacyjne oraz rysunki charakterystyczne podmiot ubiegający się o przyznanie pomocy może skopiować z projektu budowlanego.

W przypadku, gdy do realizacji robót budowlanych nie jest wymagane opracowanie projektu budowlanego, podmiot ubiegający się o przyznanie pomocy powinien wraz z wnioskiem dostarczyć opis zakresu planowanych do wykonania robót oraz rysunki zawierające charakterystyczne wymiary (długość, szerokość, wysokość), na podstawie których możliwe będzie określenie lokalizacji robót i weryfikacja przedmiaru. **Dotyczy to szczególnie sytuacji, gdy planowany jest przykładowo remont połączony z modernizacją pomieszczeń, budynków, itp.** W takiej sytuacji podmiot ubiegający się o przyznanie pomocy może wykonać te rysunki samodzielnie, lecz może być poproszony o uzupełnienie rysunków o niezbędne wymiary i opisy.

ZAŁĄCZNIKI

E. Inne załączniki

podmiot ubiegający się o przyznanie pomocy może wpisać oraz załączyć do wniosku załączniki, które w jego opinii są niezbędne pracownikowi UM do oceny wniosku, a których nie wyszczególniono w sekcji B.VII. A oraz B.

W pole RAZEM należy wpisać sumę załączników załączonych do wniosku.



LOKALNA STRATEGIA ROZWOJU 2016-2022

PARTNERSTWO

DLA DOLINY BARYCZEW

SZKOLIMY

DORADZAMY

FINANSUJEMY



WIĘCEJ informacji na:

www.nasza.barycz.pl ; www.projekty.barycz.pl



Europejski Fundusz Rolny na rzecz Rozwoju Obszarów Wiejskich: Europa inwestująca w obszary wiejskie

Biuro Stowarzyszenia "Partnerstwo dla Doliny Baryczy"

56 – 300 Milicz Pl. Ks.E. Waresiaka 7

Czynne od pn – pt w godz. 8 – 16

Doradztwo od 10 – 16 po uzgodnieniu terminu

partnertwo@nasza.barycz.pl

Tel. 71 38 30 432 lub 535 999 187



Zajrzyj na naszą stronę poświęconą projektom.

www.projekty.barycz.pl

Znajdziesz tam informację dotyczące zrealizowanych projektów, możliwości dofinansowania, zasad doradztwa a także materiały ze szkoleń!

Dziękujemy za udział w szkoleniu!

Materiał opracowany przez Stowarzyszenie „Partnerstwo dla Doliny Baryczy”

Institucja Zarządzająca PROW 2014-2020 – Minister Rolnictwa i Rozwoju Wsi

Materiał współfinansowany ze środków Unii Europejskiej w ramach Poddziałanie 19.4 Wsparcie na rzecz kosztów bieżących i aktywizacji Programu Rozwoju Obszarów Wiejskich na lata 2014-2020.



Program
Rozwoju
Obszarów
Wiejskich
na lata 2014-2020



PARTNERSTWO
DLA DOLINY BARYCZY



DOLINA BARYCZY



LEADER

