






Identyfikacja respondenta









Płeć:

		Liczba odpowiedzi	Wskaźnik
Kobieta		20	64.52%
Mężczyzna		11	35.48%
Brak odpowiedzi		0	0%

Grupa defaworyzowana:




		Liczba odpowiedzi	Wskaźnik
Osoby długotrwale bezrobotne, zarejestrowane w urzędzie pracy		2	6.45%
Osoby powyżej 50 roku życia		4	12.9%
Osoby młode do 25 r.ż.		0	0%
Osoby niepełnosprawne		0	0%
nie dotyczy		25	80.65%
Brak odpowiedzi		0	0%

Gmina zamieszkania/siedziby





		Liczba odpowiedzi	Wskaźnik
Cieszków		3	9.68%
Krośnice		1	3.23%
Milicz		10	32.26%
Odolanów		4	12.9%
Przygodzice		2	6.45%
Twardogóra		4	12.9%
Sośnie		3	9.68%
Żmigród		4	12.9%
Poza obszarem Doliny Baryczy		0	0%
Brak odpowiedzi		0	0%

Ocena sytuacji w Dolinie Baryczy




W jakim stopniu zgadza się Pan/i lub nie zgadza ze stwierdzeniem „moja gmina jest dobrym miejscem do życia, w którym mogę realizować wszystkie swoje podstawowe potrzeby”?

		Liczba odpowiedzi	Wskaźnik
Zdecydowanie tak		7	22.58%
Raczej Tak		16	51.61%
Trochę tak, trochę nie		8	25.81%
Raczej nie		0	0%
Zdecydowanie nie		0	0%
Nie mam zdania		0	0%
Brak odpowiedzi		0	0%





W jakim stopniu zgadza się Pan/i lub nie zgadza ze stwierdzeniem „w ostatnich latach (od 2014 roku) warunki do życia w mojej gminie poprawiły się”?

		Liczba odpowiedzi	Wskaźnik
Zdecydowanie tak		9	29.03%
Raczej Tak		17	54.84%
Trochę tak, trochę nie		3	9.68%
Raczej nie		2	6.45%
Zdecydowanie nie		0	0%
Nie mam zdania		0	0%
Brak odpowiedzi		0	0%





Jak ocenia Pan/i obecnie swoją gminę w następujących obszarach:: Atrakcyjności turystycznej

		Liczba odpowiedzi	Wskaźnik
Bardzo dobrze		10	32.26%
Dobrze		15	48.39%
Trochę dobrze, trochę źle		6	19.35%
Źle		0	0%
Bardzo źle		0	0%
Nie mam zdania		0	0%
Brak odpowiedzi		0	0%





Jak ocenia Pan/i obecnie swoją gminę w następujących obszarach:: Promocji obszaru, dziedzictwa kulturowego, zasobów naturalnych i turystyki

		Liczba odpowiedzi	Wskaźnik
Bardzo dobrze		7	22.58%
Dobrze		13	41.94%
Trochę dobrze, trochę źle		9	29.03%
Źle		2	6.45%
Bardzo źle		0	0%
Nie mam zdania		0	0%
Brak odpowiedzi		0	0%





Jak ocenia Pan/i obecnie swoją gminę w następujących obszarach:: Infrastruktury i oferty kulturalnej

		Liczba odpowiedzi	Wskaźnik
Bardzo dobrze		5	16.13%
Dobrze		10	32.26%
Trochę dobrze, trochę źle		11	35.48%
Źle		5	16.13%
Bardzo źle		0	0%
Nie mam zdania		0	0%
Brak odpowiedzi		0	0%






Jak ocenia Pan/i obecnie swoją gminę w następujących obszarach:: Infrastruktury i oferty sportowej i rekreacyjnej

		Liczba odpowiedzi	Wskaźnik
Bardzo dobrze		6	19.35%
Dobrze		15	48.39%
Trochę dobrze, trochę źle		8	25.81%
Źle		2	6.45%
Bardzo źle		0	0%
Nie mam zdania		0	0%
Brak odpowiedzi		0	0%






Jak ocenia Pan/i obecnie swoją gminę w następujących obszarach:: Infrastruktury drogowej

		Liczba odpowiedzi	Wskaźnik
Bardzo dobrze		0	0%
Dobrze		10	32.26%
Trochę dobrze, trochę źle		11	35.48%
Źle		6	19.35%
Bardzo źle		4	12.9%
Nie mam zdania		0	0%
Brak odpowiedzi		0	0%





Jak ocenia Pan/i obecnie swoją gminę w następujących obszarach:: Zaangażowania mieszkańców w rozwiązywanie lokalnych problemów

		Liczba odpowiedzi	Wskaźnik
Bardzo dobrze		1	3.23%
Dobrze		7	22.58%
Trochę dobrze, trochę źle		16	51.61%
Źle		6	19.35%
Bardzo źle		0	0%
Nie mam zdania		1	3.23%
Brak odpowiedzi		0	0%






Jak ocenia Pan/i obecnie swoją gminę w następujących obszarach:: Tożsamości mieszkańców z regionem

		Liczba odpowiedzi	Wskaźnik
Bardzo dobrze		1	3.23%
Dobrze		13	41.94%
Trochę dobrze, trochę źle		12	38.71%
Źle		4	12.9%
Bardzo źle		0	0%
Nie mam zdania		1	3.23%
Brak odpowiedzi		0	0%






Jak ocenia Pan/i obecnie swoją gminę w następujących obszarach:: Działań i usprawnień na rzecz osób niepełnosprawnych

		Liczba odpowiedzi	Wskaźnik
Bardzo dobrze		0	0%
Dobrze		11	35.48%
Trochę dobrze, trochę źle		10	32.26%
Źle		9	29.03%
Bardzo źle		1	3.23%
Nie mam zdania		0	0%
Brak odpowiedzi		0	0%






Jak ocenia Pan/i obecnie swoją gminę w następujących obszarach:: Działań na rzecz bezrobotnych

		Liczba odpowiedzi	Wskaźnik
Bardzo dobrze		0	0%
Dobrze		10	32.26%
Trochę dobrze, trochę źle		15	48.39%
Źle		4	12.9%
Bardzo źle		1	3.23%
Nie mam zdania		1	3.23%
Brak odpowiedzi		0	0%







Jak ocenia Pan/i obecnie swoją gminę w następujących obszarach:: Działań na rzecz osób przed 25 rokiem życia

		Liczba odpowiedzi	Wskaźnik
Bardzo dobrze		0	0%
Dobrze		10	32.26%
Trochę dobrze, trochę źle		13	41.94%
Źle		6	19.35%
Bardzo źle		1	3.23%
Nie mam zdania		1	3.23%
Brak odpowiedzi		0	0%







Jak ocenia Pan/i obecnie swoją gminę w następujących obszarach:: Działań na rzecz osób po 50 roku życia

		Liczba odpowiedzi	Wskaźnik
Bardzo dobrze		0	0%
Dobrze		12	38.71%
Trochę dobrze, trochę źle		12	38.71%
Źle		5	16.13%
Bardzo źle		1	3.23%
Nie mam zdania		1	3.23%
Brak odpowiedzi		0	0%







Jak ocenia Pan/i obecnie swoją gminę w następujących obszarach:: Działań na rzecz kobiet

		Liczba odpowiedzi	Wskaźnik
Bardzo dobrze		2	6.45%
Dobrze		7	22.58%
Trochę dobrze, trochę źle		17	54.84%
Źle		2	6.45%
Bardzo źle		1	3.23%
Nie mam zdania		2	6.45%
Brak odpowiedzi		0	0%





Jak ocenia Pan/i obecnie swoją gminę w następujących obszarach:: Działań na rzecz imigrantów

		Liczba odpowiedzi	Wskaźnik
Bardzo dobrze		2	6.45%
Dobrze		4	12.9%
Trochę dobrze, trochę źle		8	25.81%
Źle		8	25.81%
Bardzo źle		2	6.45%
Nie mam zdania		7	22.58%
Brak odpowiedzi		0	0%





Jak ocenia Pan/i obecnie swoją gminę w następujących obszarach:: Możliwości zatrudnienia poza rolnictwem

		Liczba odpowiedzi	Wskaźnik
Bardzo dobrze		1	3.23%
Dobrze		10	32.26%
Trochę dobrze, trochę źle		15	48.39%
Źle		3	9.68%
Bardzo źle		1	3.23%
Nie mam zdania		1	3.23%
Brak odpowiedzi		0	0%

Jak ocenia Pan/i obecnie swoją gminę w następujących obszarach:: Sprzyjających warunków dla przedsiębiorców i prowadzenia firmy








		Liczba odpowiedzi	Wskaźnik
Bardzo dobrze		0	0%
Dobrze		11	35.48%
Trochę dobrze, trochę źle		14	45.16%
Źle		5	16.13%
Bardzo źle		0	0%
Nie mam zdania		1	3.23%
Brak odpowiedzi		0	0%

W którym naborze składał/a Pan/i wniosek aplikacyjny do LGD?






		Liczba odpowiedzi	Wskaźnik
1/2016/2017/PROW		10	32.26%
2/2017/PROW		9	29.03%
3/2017/PORiM		9	29.03%
Nie aplikowałam/em o dofinansowanie		8	25.81%
Brak odpowiedzi		0	0%

Aplikowanie o dofinansowanie




Skąd dowiedział/a się Pan/i o naborze wniosków w LGD?

		Liczba odpowiedzi	Wskaźnik
Ze strony internetowej LGD		15	48.39%
Z maila wysłanego przez LGD		10	32.26%
Z bezpośrednich kontaktów z członkami LGD		9	29.03%
Od innych osób		2	6.45%
Z materiałów drukowanych (ulotki, broszury, ogłoszenia)		1	3.23%
Z mediów tradycyjnych (prasa, radio, telewizja)		1	3.23%
Inne		0	0%
Brak odpowiedzi		8	25.81%




Dlaczego zdecydował/a się Pan/i na złożenie wniosku o przyznanie pomocy finansowej do LGD?

		Liczba odpowiedzi	Wskaźnik
Było to jedyne źródło finansowania naszego projektu		8	25.81%
Nie otrzymaliśmy dofinansowania z innych środków/innego programu		0	0%
Chcieliśmy skorzystać z nadarzającej się okazji otrzymania środków		10	32.26%
Zostaliśmy zachęceni do złożenia wniosku przez LGD		3	9.68%
LGD pomogła nam napisać wniosek		0	0%
Inne przyczyny, jakie?		2	6.45%
Brak odpowiedzi		8	25.81%

Czy modyfikował Pan/i swoje pierwotne zamierzenia/plany tak aby dopasować je do wymagań związanych z możliwością otrzymania środków?

		Liczba odpowiedzi	Wskaźnik
Tak		5	16.13%
Nie		17	54.84%
Brak odpowiedzi		9	29.03%

Czy na etapie składania wniosku korzystał/a Pan/i z jakiejś formy wsparcia ze strony LGD?

		Liczba odpowiedzi	Wskaźnik
Tak		22	70.97%
Nie		1	3.23%
Brak odpowiedzi		8	25.81%

Jak ocenia Pan/i wsparcie udzielone przez LGD na etapie składania wniosku?

		Liczba odpowiedzi	Wskaźnik
Zdecydowanie dobrze		18	58.06%
Dobrze		4	12.9%
Przeciętnie		0	0%
Źle		0	0%
Bardzo źle		0	0%
Trudno powiedzieć		0	0%
Brak odpowiedzi		9	29.03%

Czy obecnie pozostają Państwo w kontakcie z LGD?

		Liczba odpowiedzi	Wskaźnik
tak, nasi przedstawiciele chodzą na organizowane przez LGD spotkania		15	48.39%
tak, od czasu do czasu kontaktujemy się telefonicznie		9	29.03%
tak, czytamy komunikaty na stronie internetowej LGD		6	19.35%
tak, mamy osobisty kontakt z członkami LGD		4	12.9%
tak, kontaktujemy się w inny sposób (jaki?)		0	0%
nie mamy z LGD żadnego kontaktu		0	0%
Brak odpowiedzi		8	25.81%

Jak często komunikuje się Pan/i z LGD?

		Liczba odpowiedzi	Wskaźnik
Kilka razy w tygodniu		0	0%
Co tydzień lub kilka razy w miesiącu		8	25.81%
Raz w miesiącu		12	38.71%
Raz na kwartał		3	9.68%
Raz w roku		0	0%
Rzadziej niż raz w roku		0	0%
Brak odpowiedzi		8	25.81%

Czy zna Pan/i założenia i cele LSR?

		Liczba odpowiedzi	Wskaźnik
Tak		22	70.97%
Nie		1	3.23%
Brak odpowiedzi		8	25.81%




Czy brał/a Pan/i lub organizacja którą Pan/i reprezentuje udział w tworzeniu LSR?

		Liczba odpowiedzi	Wskaźnik
Tak		16	51.61%
Nie		7	22.58%
Brak odpowiedzi		8	25.81%



Czy otrzymał/a Pan/i dofinansowanie dla swojego projektu?

		Liczba odpowiedzi	Wskaźnik
Tak		21	67.74%
Tak, ale nie na wszystkie składane projekty		1	3.23%
Nie		1	3.23%
Brak odpowiedzi		8	25.81%



**Proszę odpowiedzieć na poniższe pytania, jeśli dofinansowania do Pana/i projektu NIE zostało przyznane:
Na projekty z jakiego zakresu Pana/i organizacja aplikowała nieskutecznie w ramach LSR 2016-2022?**

		Liczba odpowiedzi	Wskaźnik
obiekty społeczno - kulturalne		0	0%
promocja obszarów wiejskich		0	0%
infrastruktura turystyczna		2	6.45%
infrastruktura sportowa i rekreacyjna		0	0%
infrastruktura drogowa		1	3.23%
wsparcie lokalnego potencjału zatrudnienia		0	0%
poprawa warunków życia osób niepełnosprawnych		0	0%
poprawa warunków życia osób przed 25 r.ż.		0	0%
poprawa warunków życia osób po 50 r.ż.		0	0%
poprawa warunków życia kobiet		0	0%
kultywowania tradycji społeczności lokalnej oraz wzmocnienie tożsamości lokalnej		0	0%
Brak odpowiedzi		29	93.55%




Na jakim etapie Pana/i wniosek został odrzucony?

		Liczba odpowiedzi	Wskaźnik
ocena wstępna w LGD		0	0%
ocena w Samorządzie Województwa		2	6.45%
realizacja operacji		0	0%
rozliczenie operacji		0	0%
Brak odpowiedzi		29	93.55%




Czy mimo to, projekt został zrealizowany?

		Liczba odpowiedzi	Wskaźnik
w takim samym zakresie		0	0%
w nieco ograniczonym zakresie		0	0%
w znacznie ograniczonym zakresie		0	0%
wcale nie został zrealizowany		2	6.45%
Brak odpowiedzi		29	93.55%





**Proszę odpowiedzieć na poniższe pytania, jeśli dofinansowania do Pana/i projektu ZOSTAŁO przyznane:
Proszę powiedzieć, czy współpraca z LGD miała wpływ na skuteczne aplikowanie?**

		Liczba odpowiedzi	Wskaźnik
Zdecydowanie tak		18	58.06%
Raczej tak		4	12.9%
Raczej nie		0	0%
Zdecydowanie nie		0	0%
Brak odpowiedzi		9	29.03%









Czy na etapie realizacji lub rozliczania projektu korzystał/a Pan/i z jakiejś formy wsparcia ze strony LGD?

		Liczba odpowiedzi	Wskaźnik
Tak		20	64.52%
Nie		2	6.45%
Brak odpowiedzi		9	29.03%











Na jakim etapie?

		Liczba odpowiedzi	Wskaźnik
Na etapie składania wniosku		18	58.06%
Na etapie realizacji wniosku		9	29.03%
Na etapie rozliczenia wniosku		7	22.58%
Brak odpowiedzi		11	35.48%





Z jakiego zakresu Pana/i organizacja realizowała projekty w ramach LSR 2016-2022?

		Liczba odpowiedzi	Wskaźnik
obiekty społeczno - kulturalne		5	16.13%
promocja obszarów wiejskich		7	22.58%
infrastruktura turystyczna		9	29.03%
infrastruktura sportowa i rekreacyjna		4	12.9%
infrastruktura drogowa		2	6.45%
wsparcie lokalnego potencjału zatrudnienia		5	16.13%
poprawa warunków życia osób niepełnosprawnych		0	0%
poprawa warunków życia osób przed 25 r.ż.		0	0%
poprawa warunków życia osób po 50 r.ż.		0	0%
poprawa warunków życia kobiet		0	0%
kultywowania tradycji społeczności lokalnej oraz wzmacnianie tożsamości lokalnej		2	6.45%
Brak odpowiedzi		9	29.03%




Jakie grupy są głównymi odbiorcami efektów Pani/a projektu/ projektów?

		Liczba odpowiedzi	Wskaźnik
ja i moja rodzina		1	3.23%
moja organizacja		3	9.68%
mieszkańcy Doliny Baryczy		20	64.52%
turyści		12	38.71%
przedsiębiorcy		9	29.03%
osoby długotrwale bezrobotne		1	3.23%
osoby poniżej 25 r.ż.		2	6.45%
osoby powyżej 50 r.ż.		2	6.45%
niepełnosprawni		2	6.45%
Brak odpowiedzi		9	29.03%





Wracając do procesu aplikowania: czy procedury wyboru projektów były wystarczająco przejrzyste i przyjazne dla Państwa?

		Liczba odpowiedzi	Wskaźnik
Zdecydowanie tak		8	25.81%
Raczej tak		13	41.94%
Raczej nie		1	3.23%
Zdecydowanie nie		0	0%
Trudno powiedzieć		0	0%
Brak odpowiedzi		9	29.03%




Czy przyjęte kryteria pozwalały na wybór najlepszych projektów?

		Liczba odpowiedzi	Wskaźnik
Zdecydowanie tak		7	22.58%
Raczej tak		15	48.39%
Raczej nie		0	0%
Zdecydowanie nie		0	0%
Trudno powiedzieć		0	0%
Brak odpowiedzi		9	29.03%





Czy kryteria były jednoznaczne i obiektywne?

		Liczba odpowiedzi	Wskaźnik
Zdecydowanie tak		6	19.35%
Raczej tak		15	48.39%
Raczej nie		1	3.23%
Zdecydowanie nie		0	0%
Trudno powiedzieć		0	0%
Brak odpowiedzi		9	29.03%





Czy na etapie realizacji lub rozliczania projektu pojawiły się jakieś problemy wpływające negatywnie na jego przebieg bądź rezultaty?

		Liczba odpowiedzi	Wskaźnik
Tak		4	12.9%
Nie		18	58.06%
Brak odpowiedzi		9	29.03%





Jakie to były problemy?

		Liczba odpowiedzi	Wskaźnik
Problemy bezpośrednio związane z przedmiotem działalności		0	0%
Problemy finansowe		1	3.23%
Problemy formalno-prawne		2	6.45%
Problemy personalne (np. z pracownikami, członkami/ partnerami itp.)		0	0%
Problemy z terminową realizacją harmonogramu (opóźnienia itp.)		3	9.68%
Niewystarczająca wiedza, brak informacji lub trudności w dostępności do informacji		0	0%
Inne		0	0%
Brak odpowiedzi		27	87.1%

W przypadku niezyskania wsparcia z LGD, realizowane projekty:



		Liczba odpowiedzi	Wskaźnik
wszystkie zostałyby zrealizowane		3	9.68%
więcej niż połowa zostałyby zrealizowana		0	0%
mniej niż połowa zostałyby zrealizowana		4	12.9%
żaden nie zostałby zrealizowany		15	48.39%
Brak odpowiedzi		9	29.03%

Proszę powiedzieć, czy projekty zostałyby zrealizowane...




		Liczba odpowiedzi	Wskaźnik
w takim samym zakresie		2	6.45%
w nieco ograniczonym zakresie		4	12.9%
w znacznie ograniczonym zakresie		1	3.23%
trudno powiedzieć		0	0%
Brak odpowiedzi		24	77.42%

OCENIA DZIAŁANIA LGD



**W jakim stopniu zgadza się Pan/i z następującymi stwierdzeniami? Proszę ocenić następujące kwestie::
Jestem poinformowany o aktualnych działaniach LGD**

		Liczba odpowiedzi	Wskaźnik
Zdecydowanie się zgadzam		23	74.19%
Raczej się zgadzam		8	25.81%
Raczej się nie zgadzam		0	0%
Zdecydowanie się nie zgadzam		0	0%
Trudno powiedzieć		0	0%
Brak odpowiedzi		0	0%



**W jakim stopniu zgadza się Pan/i z następującymi stwierdzeniami? Proszę ocenić następujące kwestie:: LGD
dostarcza kompletnej i rzetelnej wiedzy potrzebnej do rozwiązania problemu**

		Liczba odpowiedzi	Wskaźnik
Zdecydowanie się zgadzam		21	67.74%
Raczej się zgadzam		9	29.03%
Raczej się nie zgadzam		0	0%
Zdecydowanie się nie zgadzam		0	0%
Trudno powiedzieć		0	0%
Brak odpowiedzi		1	3.23%



**W jakim stopniu zgadza się Pan/i z następującymi stwierdzeniami? Proszę ocenić następujące kwestie::
Pracownicy biura LGD w razie problemów szybko reagują i służą wsparciem**

		Liczba odpowiedzi	Wskaźnik
Zdecydowanie się zgadzam		28	90.32%
Raczej się zgadzam		3	9.68%
Raczej się nie zgadzam		0	0%
Zdecydowanie się nie zgadzam		0	0%
Trudno powiedzieć		0	0%
Brak odpowiedzi		0	0%

**W jakim stopniu zgadza się Pan/i z następującymi stwierdzeniami? Proszę ocenić następujące kwestie:: LGD
jest otwarte na współpracę z innymi podmiotami**



		Liczba odpowiedzi	Wskaźnik
Zdecydowanie się zgadzam		24	77.42%
Raczej się zgadzam		7	22.58%
Raczej się nie zgadzam		0	0%
Zdecydowanie się nie zgadzam		0	0%
Trudno powiedzieć		0	0%
Brak odpowiedzi		0	0%

**W jakim stopniu zgadza się Pan/i z następującymi stwierdzeniami? Proszę ocenić następujące kwestie:: LGD
pyta mieszkańców o ich potrzeby i konsultuje kierunki rozwoju obszaru na którym działa**




		Liczba odpowiedzi	Wskaźnik
Zdecydowanie się zgadzam		19	61.29%
Raczej się zgadzam		12	38.71%
Raczej się nie zgadzam		0	0%
Zdecydowanie się nie zgadzam		0	0%
Trudno powiedzieć		0	0%
Brak odpowiedzi		0	0%

W jakim stopniu zgadza się Pan/i z następującymi stwierdzeniami? Proszę ocenić następujące kwestie::

Działalność LGD jest potrzebna



		Liczba odpowiedzi	Wskaźnik
Zdecydowanie się zgadzam		28	90.32%
Raczej się zgadzam		3	9.68%
Raczej się nie zgadzam		0	0%
Zdecydowanie się nie zgadzam		0	0%
Trudno powiedzieć		0	0%
Brak odpowiedzi		0	0%

W jakim stopniu zgadza się Pan/i z następującymi stwierdzeniami? Proszę ocenić następujące kwestie:: Bez LGD obszar rozwijałby się gorzej

		Liczba odpowiedzi	Wskaźnik
Zdecydowanie się zgadzam		26	83.87%
Raczej się zgadzam		4	12.9%
Raczej się nie zgadzam		0	0%
Zdecydowanie się nie zgadzam		0	0%
Trudno powiedzieć		0	0%
Brak odpowiedzi		1	3.23%



W jakim stopniu zgadza się Pan/i z następującymi stwierdzeniami? Proszę ocenić następujące kwestie::

Widzę na obszarze gminy inwestycje i działania finansowane ze środków UE

		Liczba odpowiedzi	Wskaźnik
Zdecydowanie się zgadzam		27	87.1%
Raczej się zgadzam		4	12.9%
Raczej się nie zgadzam		0	0%
Zdecydowanie się nie zgadzam		0	0%
Trudno powiedzieć		0	0%
Brak odpowiedzi		0	0%



W jakim stopniu zgadza się Pan/i z następującymi stwierdzeniami? Proszę ocenić następujące kwestie::

Dzięki LGD mieszkańcy są bardziej skłonni do podejmowania działań przedsiębiorczych




		Liczba odpowiedzi	Wskaźnik
Zdecydowanie się zgadzam		17	54.84%
Raczej się zgadzam		14	45.16%
Raczej się nie zgadzam		0	0%
Zdecydowanie się nie zgadzam		0	0%
Trudno powiedzieć		0	0%
Brak odpowiedzi		0	0%

W jakim stopniu zgadza się Pan/i z następującymi stwierdzeniami? Proszę ocenić następujące kwestie::




Dzięki działalności LGD obszar (gmina) jest bardziej znany w okolicy

		Liczba odpowiedzi	Wskaźnik
Zdecydowanie się zgadzam		22	70.97%
Raczej się zgadzam		9	29.03%
Raczej się nie zgadzam		0	0%
Zdecydowanie się nie zgadzam		0	0%
Trudno powiedzieć		0	0%
Brak odpowiedzi		0	0%




**W jakim stopniu zgadza się Pan/i z następującymi stwierdzeniami? Proszę ocenić następujące kwestie::
Poprzez LSR mieszkańcy mogą mieć realny wpływ na to co dzieje się w ich najbliższym otoczeniu**

		Liczba odpowiedzi	Wskaźnik
Zdecydowanie się zgadzam		15	48.39%
Raczej się zgadzam		15	48.39%
Raczej się nie zgadzam		0	0%
Zdecydowanie się nie zgadzam		0	0%
Trudno powiedzieć		0	0%
Brak odpowiedzi		1	3.23%



W jakim stopniu zgadza się Pan/i z następującymi stwierdzeniami? Proszę ocenić następujące kwestie:: LSR odpowiada realnym potrzebom obszaru

		Liczba odpowiedzi	Wskaźnik
Zdecydowanie się zgadzam		14	45.16%
Raczej się zgadzam		16	51.61%
Raczej się nie zgadzam		1	3.23%
Zdecydowanie się nie zgadzam		0	0%
Trudno powiedzieć		0	0%
Brak odpowiedzi		0	0%

**W jakim stopniu zgadza się Pan/i z następującymi stwierdzeniami? Proszę ocenić następujące kwestie::
Mieszkańcy chcą aby działania zrealizowane w ramach LSR były kontynuowane**

		Liczba odpowiedzi	Wskaźnik
Zdecydowanie się zgadzam		16	51.61%
Raczej się zgadzam		14	45.16%
Raczej się nie zgadzam		0	0%
Zdecydowanie się nie zgadzam		0	0%
Trudno powiedzieć		1	3.23%
Brak odpowiedzi		0	0%

Czy zauważył Pan/i jakieś efekty negatywne dla obszaru działania LGD?

		Liczba odpowiedzi	Wskaźnik
Tak		1	3.23%
Nie		30	96.77%
Brak odpowiedzi		0	0%