









## Identyfikacja respondenta

### Płeć:






		Liczba Odpowiedzi	Wskaźnik
kobieta		65	73.03%
mężczyzna		23	25.84%
Brak odpowiedzi		1	1.12%

### Grupa defaworyzowana:




		Liczba Odpowiedzi	Wskaźnik
Osoby bezrobotne, zarejestrowane w urzędzie pracy ;		6	6.74%
Osoby powyżej 50 roku życia;		14	15.73%
Osoby młode do 25 r.ż.;		17	19.1%
Osoby niepełnosprawne		1	1.12%
nie dotyczy		52	58.43%
Brak odpowiedzi		0	0%

## Ocena przyznanego wsparcia





### Źródło informacji nt. możliwości wsparcia:

		Liczba Odpowiedzi	Wskaźnik
internet		38	42.7%
prasa		3	3.37%
wiadomość e-mail		47	52.81%
pracownik LGD		34	38.2%
znajomi		7	7.87%
inne: jakie?		0	0%
Brak odpowiedzi		0	0%

### Z jakiego rodzaju doradztwa korzystano?






		Liczba Odpowiedzi	Wskaźnik
spotkania informacyjno- konsultacyjne		88	98.88%
doradztwo i udzielone informacje w biurze/telefonicznie/e-mailowo		13	14.61%
serwis internetowy <a href="http://www.projekty.barycz.pl">www.projekty.barycz.pl</a>		9	10.11%
Brak odpowiedzi		0	0%

Proszę ocenić na pięciostopniowej skali, przydatność zdobytych informacji pod względem aplikowania o przyznanie pomocy.






		Liczba Odpowiedzi	Wskaźnik
5 - zdecydowanie przydatne,		67	75.28%
4 - raczej przydatne,		16	17.98%
3 - trudno powiedzieć,		3	3.37%
2- raczej nieprzydatne,		0	0%
1 - zdecydowanie nieprzydatne		0	0%
Brak odpowiedzi		3	3.37%

## Ocena przebiegu szkolenia




Proszę ocenić na pięciostopniowej skali, w jakim stopniu uzyskane informacje pogłębiły wiedzę teoretyczną z omawianego na szkoleniu obszaru?

		Liczba Odpowiedzi	Wskaźnik
5- zdecydowanie przydatne,		51	57.3%
4 - raczej przydatne,		30	33.71%
3 - trudno powiedzieć,		2	2.25%
2- raczej nieprzydatne,		3	3.37%
1 - zdecydowanie nieprzydatne		0	0%
Brak odpowiedzi		3	3.37%




Proszę ocenić posługując się pięciostopniową skalą, w jakim stopniu udział w szkoleniu przyczynił się do zdobycia nowych umiejętności.

		Liczba Odpowiedzi	Wskaźnik
5 - w bardzo wysokim stopniu		46	51.69%
4 - w wysokim stopniu		29	32.58%
3 - w średnim stopniu		11	12.36%
2 - w niewielkim stopniu		2	2.25%
1 - nie zdobyłem/am żadnych nowych umiejętności		0	0%
Brak odpowiedzi		1	1.12%





Proszę ocenić posługując się pięciostopniową skalą, wiedzę prowadzącego i jego przygotowanie merytoryczne.

		Liczba Odpowiedzi	Wskaźnik
5 - bardzo dobrze,		76	85.39%
4- dobrze,		11	12.36%
3 - średnio,		0	0%
2- raczej źle,		0	0%
1 - źle		0	0%
Brak odpowiedzi		2	2.25%





Proszę ocenić na pięciostopniowej skali, sposób przekazywania informacji przez prowadzącego szkolenia.

		Liczba Odpowiedzi	Wskaźnik
5 - bardzo przystępny,		71	79.78%
4 – przystępny,		16	17.98%
3 - średnio przystępny,		0	0%
2- mało przystępny,		0	0%
1 -nieprzystępny		0	0%
Brak odpowiedzi		2	2.25%





Proszę ocenić na pięciostopniowej skali, szkolenie od strony organizacyjnej.

		Liczba Odpowiedzi	Wskaźnik
5 - bardzo dobrze,		68	76.4%
4 - dobrze,		18	20.22%
3 - średnio,		1	1.12%
2 - raczej źle,		0	0%
1 - źle		0	0%
Brak odpowiedzi		2	2.25%





Proszę ocenić posługując się pięciostopniową skalą, ogólną atmosferę odbytego szkolenia.

		Liczba Odpowiedzi	Wskaźnik
5 - bardzo dobrze,		68	76.4%
4 - dobrze,		19	21.35%
3 - średnio,		1	1.12%
2 - raczej źle,		0	0%
1- źle		0	0%
Brak odpowiedzi		1	1.12%






Proszę ocenić na pięciostopniowej skali, w jakim stopniu obyte szkolenie uznaje się za satysfakcjonujące.

		Liczba Odpowiedzi	Wskaźnik
5 - w bardzo wysokim stopniu		61	68.54%
4 - w wysokim stopniu		23	25.84%
3 - w średnim stopniu		3	3.37%
2 - w niewielkim stopniu		0	0%
1 - nie jestem usatysfakcjonowana		0	0%
Brak odpowiedzi		2	2.25%






**Proszę ocenić częstotliwość korzystania z możliwości uzyskania doradztwa indywidualnego w biurze LGD?**

		Liczba Odpowiedzi	Wskaźnik
nigdy		0	0%
jednokrotnie		3	3.37%
2-5 razy		5	5.62%
ponad 5 razy		5	5.62%
Brak odpowiedzi		76	85.39%





**Proszę określić częstotliwość korzystania z możliwości uzyskania informacji poprzez telefon/e-mail?**

		Liczba Odpowiedzi	Wskaźnik
nigdy		0	0%
jednokrotnie		1	1.12%
2-5 razy		2	2.25%
5-10 razy		4	4.49%
ponad 10 razy		6	6.74%
Brak odpowiedzi		76	85.39%

**Proszę określić zakres korzystania z możliwości doradztwa indywidualnego w biurze LGD.**




		Liczba Odpowiedzi	Wskaźnik
konsultacja biznesplanu		7	7.87%
konsultacja wniosku o przyznanie pomocy/dofinansowanie		10	11.24%
analiza lokalnych kryteriów wyboru		7	7.87%
konsultacja wniosku o płatność		5	5.62%
inne, proszę podać zakres:		0	0%
Brak odpowiedzi		77	86.52%

**Proszę określić najdogodniejszy sposób kontaktu z LGD.**

		Liczba Odpowiedzi	Wskaźnik
spotkanie w biurze		8	8.99%
telefoniczny		5	5.62%
mailowy		8	8.99%
Brak odpowiedzi		76	85.39%



**Proszę ocenić poziom udzielonego wsparcia doradczego w następujących obszarach.:**

**Szybkość i sprawność obsługi**

		Liczba Odpowiedzi	Wskaźnik
5- bardzo dobrze,		12	13.48%
4 - dobrze,		1	1.12%
3 - średnio,		0	0%
2- raczej źle,		0	0%
1 - źle		0	0%
Brak odpowiedzi		76	85.39%



**Proszę ocenić poziom udzielonego wsparcia doradczego w następujących obszarach.:**

**Uprzejmość i kultura osobista pracowników**

		Liczba Odpowiedzi	Wskaźnik
5- bardzo dobrze,		13	14.61%
4 - dobrze,		0	0%
3 - średnio,		0	0%
2- raczej źle,		0	0%
1 - źle		0	0%
Brak odpowiedzi		76	85.39%



**Proszę ocenić poziom udzielonego wsparcia doradczego w następujących obszarach.:**

**Poziom wiedzy pracowników**

		Liczba Odpowiedzi	Wskaźnik
5- bardzo dobrze,		13	14.61%
4 - dobrze,		0	0%
3 - średnio,		0	0%
2- raczej źle,		0	0%
1 - źle		0	0%
Brak odpowiedzi		76	85.39%

**Proszę ocenić poziom udzielonego wsparcia doradczego w następujących obszarach.:**

**Rzetelność uzyskanych informacji**

		Liczba Odpowiedzi	Wskaźnik
5- bardzo dobrze,		12	13.48%
4 - dobrze,		1	1.12%
3 - średnio,		0	0%
2- raczej źle,		0	0%

1 - źle		0	0%
Brak odpowiedzi		76	85.39%

Proszę ocenić na pięciostopniowej skali, w jakim stopniu udzielone doradztwo uznaje się za satysfakcjonujące.

		Liczba Odpowiedzi	Wskaźnik
5 - w bardzo wysokim stopniu	■	11	12.36%
4 - w wysokim stopniu		1	1.12%
3 - w średnim stopniu		1	1.12%
2 - w niewielkim stopniu		0	0%
1 - nie jestem usatysfakcjonowana		0	0%
Brak odpowiedzi		76	85.39%

## Ocena jakości serwisów internetowych

Proszę ocenić poziom jakościowy serwisu internetowego [www.projekty.barycz.pl](http://www.projekty.barycz.pl):

**Przydatność informacji prezentowanych na stronie**

		Liczba Odpowiedzi	Wskaźnik
5 - bardzo dobrze	■	6	6.74%
4- dobrze		3	3.37%
3 - średnio		0	0%
2 - raczej źle		0	0%
1 - źle		0	0%
Brak odpowiedzi		80	89.89%





Proszę ocenić poziom jakościowy serwisu internetowego [www.projekty.barycz.pl](http://www.projekty.barycz.pl):

**Łatwość poruszania się po stronie**

		Liczba Odpowiedzi	Wskaźnik
5 - bardzo dobrze	■	6	6.74%
4- dobrze		2	2.25%
3 - średnio		1	1.12%
2 - raczej źle		0	0%
1 - źle		0	0%
Brak odpowiedzi		80	89.89%





Proszę ocenić poziom jakościowy serwisu internetowego [www.projekty.barycz.pl](http://www.projekty.barycz.pl):

Wygląd graficzny strony

		Liczba Odpowiedzi	Wskaźnik
5 - bardzo dobrze		6	6.74%
4- dobrze		1	1.12%
3 - średnio		2	2.25%
2 - raczej źle		0	0%
1 - źle		0	0%
Brak odpowiedzi		80	89.89%





Proszę ocenić poziom jakościowy serwisu internetowego [www.projekty.barycz.pl](http://www.projekty.barycz.pl):

Szybkość wyszukiwania informacji

		Liczba Odpowiedzi	Wskaźnik
5 - bardzo dobrze		5	5.62%
4- dobrze		2	2.25%
3 - średnio		1	1.12%
2 - raczej źle		0	0%
1 - źle		0	0%
Brak odpowiedzi		81	91.01%

Proszę ocenić poziom jakościowy serwisu internetowego [www.projekty.barycz.pl](http://www.projekty.barycz.pl):

Łatwość znalezienia niezbędnych formularzy, wzorów dokumentów, rozporządzeń, itp.

		Liczba Odpowiedzi	Wskaźnik
5 - bardzo dobrze		5	5.62%
4- dobrze		2	2.25%
3 - średnio		1	1.12%
2 - raczej źle		0	0%
1 - źle		0	0%
Brak odpowiedzi		81	91.01%