








Identyfikacja respondenta

Płeć:







		Liczba odpowiedzi	Wskaźnik
kobieta		101	68.71%
mężczyzna		45	30.61%
Brak odpowiedzi		1	0.68%

Grupa defaworyzowana:




		Liczba odpowiedzi	Wskaźnik
Osoby bezrobotne, zarejestrowane w urzędzie pracy ;		6	4.08%
Osoby powyżej 50 roku życia;		21	14.29%
Osoby młode do 25 r.ż.;		35	23.81%
Osoby niepełnosprawne		1	0.68%
nie dotyczy		84	57.14%
Brak odpowiedzi		1	0.68%

Ocena przyznanego wsparcia





Źródło informacji nt. możliwości wsparcia:

		Liczba odpowiedzi	Wskaźnik
internet		62	42.18%
prasa		4	2.72%
wiadomość e-mail		69	46.94%
pracownik LGD		56	38.1%
znajomi		11	7.48%
inne: jakie?		1	0.68%
Brak odpowiedzi		1	0.68%

Z jakiego rodzaju doradztwa korzystano?






		Liczba odpowiedzi	Wskaźnik
spotkania informacyjno- konsultacyjne		146	99.32%
doradztwo i udzielone informacje w biurze/telefonicznie/e-mailowo		13	8.84%
serwis internetowy www.projekty.barycz.pl		9	6.12%
Brak odpowiedzi		0	0%

Proszę ocenić na pięciostopniowej skali, przydatność zdobytych informacji pod względem aplikowania o przyznanie pomocy.






		Liczba odpowiedzi	Wskaźnik
5 - zdecydowanie przydatne,		121	82.31%
4 - raczej przydatne,		20	13.61%
3 - trudno powiedzieć,		3	2.04%
2 - raczej nieprzydatne,		0	0%
1 - zdecydowanie nieprzydatne		0	0%
Brak odpowiedzi		3	2.04%

Ocena przebiegu szkolenia




Proszę ocenić na pięciostopniowej skali, w jakim stopniu zyskane informacje pogłębiły wiedzę teoretyczną z omawianego na szkoleniu obszaru?

		Liczba odpowiedzi	Wskaźnik
5- zdecydowanie przydatne,		100	68.03%
4 - raczej przydatne,		39	26.53%
3 - trudno powiedzieć,		2	1.36%
2- raczej nieprzydatne,		3	2.04%
1 - zdecydowanie nieprzydatne		0	0%
Brak odpowiedzi		3	2.04%





Proszę ocenić posługując się pięciostopniową skalą, w jakim stopniu udział w szkoleniu przyczynił się do zdobycia nowych umiejętności.

		Liczba odpowiedzi	Wskaźnik
5 - w bardzo wysokim stopniu		91	61.9%
4 - w wysokim stopniu		39	26.53%
3 - w średnim stopniu		14	9.52%
2 - w niewielkim stopniu		2	1.36%
1 - nie zdobyłem/am żadnych nowych umiejętności		0	0%
Brak odpowiedzi		1	0.68%





Proszę ocenić posługując się pięciostopniową skalą, wiedzę prowadzącego i jego przygotowanie merytoryczne.

		Liczba odpowiedzi	Wskaźnik
5 - bardzo dobrze,		132	89.8%
4- dobrze,		13	8.84%
3 - średnio,		0	0%
2- raczej źle,		0	0%
1 - źle		0	0%
Brak odpowiedzi		2	1.36%





Proszę ocenić na pięciostopniowej skali, sposób przekazywania informacji przez prowadzącego szkolenia.

		Liczba odpowiedzi	Wskaźnik
5 - bardzo przystępny,		125	85.03%
4 - przystępny,		19	12.93%
3 - średnio przystępny,		1	0.68%
2 - mało przystępny,		0	0%
1 - nieprzystępny		0	0%
Brak odpowiedzi		2	1.36%





Proszę ocenić na pięciostopniowej skali, szkolenie od strony organizacyjnej.

		Liczba odpowiedzi	Wskaźnik
5 - bardzo dobrze,		123	83.67%
4 - dobrze,		20	13.61%
3 - średnio,		2	1.36%
2 - raczej źle,		0	0%
1 - źle		0	0%
Brak odpowiedzi		2	1.36%

Proszę ocenić posługując się pięciostopniową skalą, ogólną atmosferę odbytego szkolenia.





		Liczba odpowiedzi	Wskaźnik
5 - bardzo dobrze,		120	81.63%
4 - dobrze,		24	16.33%
3 - średnio,		2	1.36%
2 - raczej źle,		0	0%
1 - źle		0	0%
Brak odpowiedzi		1	0.68%

Proszę ocenić na pięciostopniowej skali, w jakim stopniu obyte szkolenie uznaje się za satysfakcjonujące.

		Liczba odpowiedzi	Wskaźnik
5 - w bardzo wysokim stopniu		111	75.51%
4 - w wysokim stopniu		31	21.09%
3 - w średnim stopniu		3	2.04%
2 - w niewielkim stopniu		0	0%
1 - nie jestem usatysfakcjonowana		0	0%
Brak odpowiedzi		2	1.36%

Ocena otrzymanego wsparcia

Proszę ocenić częstotliwość korzystania z możliwości uzyskania doradztwa indywidualnego w biurze LGD?

		Liczba odpowiedzi	Wskaźnik
nigdy		0	0%
jednokrotnie		3	2.04%
2-5 razy		5	3.4%
ponad 5 razy		5	3.4%
Brak odpowiedzi		134	91.16%

Proszę określić częstotliwość korzystania z możliwości uzyskania informacji poprzez telefon/e-mail?

	Liczba odpowiedzi	Wskaźnik
nigdy	0	0%
jednokrotnie	1	0.68%
2-5 razy	2	1.36%
5-10 razy	4	2.72%
ponad 10 razy	6	4.08%
Brak odpowiedzi	134	91.16%

Proszę określić zakres korzystania z możliwości doradztwa indywidualnego w biurze LGD.

	Liczba odpowiedzi	Wskaźnik
konsultacja biznesplanu	7	4.76%
konsultacja wniosku o przyznanie pomocy/dofinansowanie	10	6.8%
analiza lokalnych kryteriów wyboru	7	4.76%
konsultacja wniosku o płatność	5	3.4%
inne, proszę podać zakres:	0	0%
Brak odpowiedzi	135	91.84%

Proszę określić najdogodniejszy sposób kontaktu z LGD.

	Liczba odpowiedzi	Wskaźnik
spotkanie w biurze	8	5.44%
telefoniczny	5	3.4%
mailowy	8	5.44%
Brak odpowiedzi	134	91.16%



Proszę ocenić poziom udzielonego wsparcia doradczego w następujących obszarach.: Szybkość i sprawność obsługi

	Liczba odpowiedzi	Wskaźnik
5- bardzo dobrze,	12	8.16%
4 - dobrze,	1	0.68%
3 - średnio,	0	0%
2- raczej źle,	0	0%
1 - źle	0	0%
Brak odpowiedzi	134	91.16%




Proszę ocenić poziom udzielonego wsparcia doradczego w następujących obszarach.: Uprzejmość i kultura osobista pracowników

	Liczba odpowiedzi	Wskaźnik
5- bardzo dobrze,	13	8.84%
4 - dobrze,	0	0%
3 - średnio,	0	0%
2- raczej źle,	0	0%
1 - źle	0	0%
Brak odpowiedzi	134	91.16%





Proszę ocenić poziom udzielonego wsparcia doradczego w następujących obszarach.: Poziom wiedzy pracowników

		Liczba odpowiedzi	Wskaźnik
5- bardzo dobrze,		13	8.84%
4 - dobrze,		0	0%
3 - średnio,		0	0%
2- raczej źle,		0	0%
1 - źle		0	0%
Brak odpowiedzi		134	91.16%

Proszę ocenić poziom udzielonego wsparcia doradczego w następujących obszarach.: Rzetelność uzyskanych informacji




		Liczba odpowiedzi	Wskaźnik
5- bardzo dobrze,		12	8.16%
4 - dobrze,		1	0.68%
3 - średnio,		0	0%
2- raczej źle,		0	0%
1 - źle		0	0%
Brak odpowiedzi		134	91.16%

Proszę ocenić na pięciostopniowej skali, w jakim stopniu udzielone doradztwo uznaje się za satysfakcjonujące.





		Liczba odpowiedzi	Wskaźnik
5 - w bardzo wysokim stopniu		11	7.48%
4 - w wysokim stopniu		1	0.68%
3 - w średnim stopniu		1	0.68%
2 - w niewielkim stopniu		0	0%
1 - nie jestem usatysfakcjonowana		0	0%
Brak odpowiedzi		134	91.16%

Ocena jakości serwisów internetowych





Proszę ocenić poziom jakościowy serwisu internetowego www.projekty.barycz.pl: Przydatność informacji prezentowanych na stronie

		Liczba odpowiedzi	Wskaźnik
5 - bardzo dobrze		6	4.08%
4- dobrze		3	2.04%
3 - średnio		0	0%
2 - raczej źle		0	0%
1 - źle		0	0%
Brak odpowiedzi		138	93.88%





Proszę ocenić poziom jakościowy serwisu internetowego www.projekty.barycz.pl: Łatwość poruszania się po stronie

		Liczba odpowiedzi	Wskaźnik
5 - bardzo dobrze		6	4.08%
4- dobrze		2	1.36%
3 - średnio		1	0.68%
2 - raczej źle		0	0%
1 - źle		0	0%
Brak odpowiedzi		138	93.88%





Proszę ocenić poziom jakościowy serwisu internetowego www.projekty.barycz.pl: Wygląd graficzny strony

		Liczba odpowiedzi	Wskaźnik
5 - bardzo dobrze		6	4.08%
4- dobrze		1	0.68%
3 - średnio		2	1.36%
2 - raczej źle		0	0%
1 - źle		0	0%
Brak odpowiedzi		138	93.88%

Proszę ocenić poziom jakościowy serwisu internetowego www.projekty.barycz.pl: Szybkość wyszukiwania informacji

		Liczba odpowiedzi	Wskaźnik
5 - bardzo dobrze		5	3.4%
4- dobrze		2	1.36%
3 - średnio		1	0.68%
2 - raczej źle		0	0%
1 - źle		0	0%
Brak odpowiedzi		139	94.56%

Proszę ocenić poziom jakościowy serwisu internetowego www.projekty.barycz.pl: Łatwość znalezienia niezbędnych formularzy, wzorów dokumentów, rozporządzeń, itp.

		Liczba odpowiedzi	Wskaźnik
5 - bardzo dobrze		5	3.4%
4- dobrze		2	1.36%
3 - średnio		1	0.68%
2 - raczej źle		0	0%
1 - źle		0	0%
Brak odpowiedzi		139	94.56%