

Płeć:

		Liczba odpowiedzi	% udział odpowiedzi
Kobieta		33	78,57%
Mężczyzna		9	21,43%
Brak odpowiedzi*		0	0%

Grupa defaworyzowana:

		Liczba odpowiedzi	% udział odpowiedzi
Osoby bezrobotne, zarejestrowane w urzędzie pracy		0	0%
Osoby powyżej 50 roku życia		10	23,81%
Osoby młode do 25 r,ż,		7	16,67%
Osoby niepełnosprawne		2	4,76%
nie dotyczy		23	54,76%
Brak odpowiedzi*		0	0%

Gmina zamieszkania/siedziby

		Liczba odpowiedzi	% udział odpowiedzi
Cieszków		3	7,14%
Krośnice		5	11,9%
Milicz		16	38,1%
Odolanów		3	7,14%
Przygodzice		4	9,52%
Twardogóra		3	7,14%
Sośnice		1	2,38%
Żmigród		7	16,67%
Poza obszarem Doliny Baryczy		0	0%
Brak odpowiedzi*		0	0%

W jakim stopniu zgadza się Pan/i lub nie zgadza ze stwierdzeniem „moja gmina jest dobrym miejscem do życia, w którym mogę realizować wszystkie swoje podstawowe potrzeby”?

		Liczba odpowiedzi	% udział odpowiedzi
Zdecydowanie tak		7	16,67%
Raczej Tak		20	47,62%
Trochę tak, trochę nie		11	26,19%
Raczej nie		2	4,76%
Zdecydowanie nie		0	0%
Nie mam zdania		2	4,76%
Brak odpowiedzi*		0	0%

W jakim stopniu zgadza się Pan/i lub nie zgadza ze stwierdzeniem „w ostatnich latach (od 2014 roku) warunki do życia w mojej gminie poprawiły się”?

		Liczba odpowiedzi	% udział odpowiedzi
Zdecydowanie tak		14	33,33%
Raczej Tak		14	33,33%
Trochę tak, trochę nie		8	19,05%
Raczej nie		4	9,52%
Zdecydowanie nie		0	0%
Nie mam zdania		2	4,76%
Brak odpowiedzi*		0	0%

Jak ocenia Pan/i obecnie swoją gminę w następujących obszarach:: Atrakcyjności turystycznej

		Liczba odpowiedzi	% udział odpowiedzi
Bardzo dobrze		16	38,1%
Dobrze		19	45,24%
Trochę dobrze, trochę źle		6	14,29%
Źle		0	0%
Bardzo źle		0	0%
Nie mam zdania		1	2,38%
Brak odpowiedzi*		0	0%

Jak ocenia Pan/i obecnie swoją gminę w następujących obszarach:: Promocji obszaru, dziedzictwa kulturowego, zasobów naturalnych i turystyki

		Liczba odpowiedzi	% udział odpowiedzi
Bardzo dobrze		8	19,05%
Dobrze		21	50%
Trochę dobrze, trochę źle		7	16,67%
Źle		4	9,52%
Bardzo źle		1	2,38%
Nie mam zdania		1	2,38%
Brak odpowiedzi*		0	0%

Jak ocenia Pan/i obecnie swoją gminę w następujących obszarach:: Infrastruktury i oferty kulturalnej

		Liczba odpowiedzi	% udział odpowiedzi
Bardzo dobrze		4	9,52%
Dobrze		15	35,71%
Trochę dobrze, trochę źle		15	35,71%
Źle		3	7,14%
Bardzo źle		2	4,76%
Nie mam zdania		3	7,14%
Brak odpowiedzi*		0	0%

Jak ocenia Pan/i obecnie swoją gminę w następujących obszarach:: Infrastruktury i oferty sportowej i rekreacyjnej

		Liczba odpowiedzi	% udział odpowiedzi
Bardzo dobrze		7	16,67%
Dobrze		23	54,76%
Trochę dobrze, trochę źle		9	21,43%
Źle		2	4,76%
Bardzo źle		0	0%
Nie mam zdania		1	2,38%
Brak odpowiedzi*		0	0%

Jak ocenia Pan/i obecnie swoją gminę w następujących obszarach:: Infrastruktury drogowej

		Liczba odpowiedzi	% udział odpowiedzi
Bardzo dobrze		2	4,76%
Dobrze		14	33,33%
Trochę dobrze, trochę źle		21	50%
Źle		4	9,52%
Bardzo źle		0	0%
Nie mam zdania		1	2,38%
Brak odpowiedzi*		0	0%






Jak ocenia Pan/i obecnie swoją gminę w następujących obszarach:: Zaangażowania mieszkańców w rozwiązywanie lokalnych problemów

		Liczba odpowiedzi	% udział odpowiedzi
Bardzo dobrze		1	2,38%
Dobrze		9	21,43%
Trochę dobrze, trochę źle		23	54,76%
Źle		6	14,29%
Bardzo źle		1	2,38%
Nie mam zdania		2	4,76%
Brak odpowiedzi*		0	0%





Jak ocenia Pan/i obecnie swoją gminę w następujących obszarach:: Tożsamości mieszkańców z regionem

		Liczba odpowiedzi	% udział odpowiedzi
Bardzo dobrze		3	7,14%
Dobrze		17	40,48%
Trochę dobrze, trochę źle		18	42,86%
Źle		2	4,76%
Bardzo źle		0	0%
Nie mam zdania		2	4,76%
Brak odpowiedzi*		0	0%





Jak ocenia Pan/i obecnie swoją gminę w następujących obszarach:: Działań i usprawnień na rzecz osób niepełnosprawnych

		Liczba odpowiedzi	% udział odpowiedzi
Bardzo dobrze		3	7,14%
Dobrze		5	11,9%
Trochę dobrze, trochę źle		17	40,48%
Źle		6	14,29%
Bardzo źle		0	0%
Nie mam zdania		11	26,19%
Brak odpowiedzi*		0	0%





Jak ocenia Pan/i obecnie swoją gminę w następujących obszarach:: Działań na rzecz bezrobotnych

		Liczba odpowiedzi	% udział odpowiedzi
Bardzo dobrze		1	2,38%
Dobrze		7	16,67%
Trochę dobrze, trochę źle		9	21,43%
Źle		9	21,43%
Bardzo źle		0	0%
Nie mam zdania		16	38,1%
Brak odpowiedzi*		0	0%







Jak ocenia Pan/i obecnie swoją gminę w następujących obszarach:: Działań na rzecz osób przed 25 rokiem życia

		Liczba odpowiedzi	% udział odpowiedzi
Bardzo dobrze		2	4,76%
Dobrze		7	16,67%
Trochę dobrze, trochę źle		7	16,67%
Źle		9	21,43%
Bardzo źle		3	7,14%
Nie mam zdania		14	33,33%
Brak odpowiedzi*		0	0%







Jak ocenia Pan/i obecnie swoją gminę w następujących obszarach:: Działań na rzecz osób po 50 roku życia

		Liczba odpowiedzi	% udział odpowiedzi
Bardzo dobrze		1	2,38%
Dobrze		10	23,81%
Trochę dobrze, trochę źle		11	26,19%
Źle		5	11,9%
Bardzo źle		1	2,38%
Nie mam zdania		14	33,33%
Brak odpowiedzi*		0	0%







Jak ocenia Pan/i obecnie swoją gminę w następujących obszarach:: Działań na rzecz kobiet

		Liczba odpowiedzi	% udział odpowiedzi
Bardzo dobrze		2	4,76%
Dobrze		7	16,67%
Trochę dobrze, trochę źle		14	33,33%
Źle		6	14,29%
Bardzo źle		1	2,38%
Nie mam zdania		12	28,57%
Brak odpowiedzi*		0	0%



Jak ocenia Pan/i obecnie swoją gminę w następujących obszarach:: Działań na rzecz imigrantów

		Liczba odpowiedzi	% udział odpowiedzi
Bardzo dobrze		1	2,38%
Dobrze		2	4,76%
Trochę dobrze, trochę źle		10	23,81%
Źle		6	14,29%
Bardzo źle		3	7,14%
Nie mam zdania		20	47,62%
Brak odpowiedzi*		0	0%

Jak ocenia Pan/i obecnie swoją gminę w następujących obszarach:: Możliwości zatrudnienia poza rolnictwem

		Liczba odpowiedzi	% udział odpowiedzi
Bardzo dobrze		4	9,52%
Dobrze		11	26,19%
Trochę dobrze, trochę źle		9	21,43%
Źle		5	11,9%
Bardzo źle		3	7,14%
Nie mam zdania		10	23,81%
Brak odpowiedzi*		0	0%

Jak ocenia Pan/i obecnie swoją gminę w następujących obszarach:: Sprzyjających warunków dla przedsiębiorców i prowadzenia firmy

		Liczba odpowiedzi	% udział odpowiedzi
Bardzo dobrze		1	2,38%
Dobrze		9	21,43%
Trochę dobrze, trochę źle		10	23,81%
Źle		10	23,81%
Bardzo źle		2	4,76%
Nie mam zdania		10	23,81%
Brak odpowiedzi*		0	0%

W którym naborze składał/a Pan/i wniosek aplikacyjny do LGD?

		Liczba odpowiedzi	% udział odpowiedzi
1/2016/2017/PROW		2	4,76%
2/2017/PROW		5	11,9%
3/2017/PORiM		6	14,29%
4/2018/PROW		1	2,38%
5/2018/PORiM		3	7,14%
6/2018/PROW		5	11,9%
7/2019/PORiM		3	7,14%
1/2018/G/EDU/I (grant Edukacja dla Doliny Baryczy)		6	14,29%
2/2019/G/EDU/I (dodatkowy nabór w granie Edukacja dla Doliny Baryczy)		5	11,9%
8/2019/PROW		1	2,38%
9/2019/PORiM		2	4,76%
10/2019/PROW		3	7,14%
11/2020/PORiM		5	11,9%
12/2020/PROW		2	4,76%
3/2019/G/EDU/II		7	16,67%
4/2020/G/DDST/I		3	7,14%
5/2020/G/DDOT/I		3	7,14%
6/2020/G/RyBA/I		2	4,76%
7/2020/G/DDOK/I		1	2,38%
8/2021/G/RyBA/I		3	7,14%
13/2021/PORiM		4	9,52%
Nie aplikowałam/em o wsparcie finansowe		10	23,81%
Brak odpowiedzi*		0	0%

Skąd dowiedział/a się Pan/i o naborze wniosków w LGD?

		Liczba odpowiedzi	% udział odpowiedzi
Ze strony internetowej LGD		12	28,57%
Z maila wysłanego przez LGD		17	40,48%
Z bezpośrednich kontaktów z członkami LGD		14	33,33%
Od innych osób		4	9,52%
Z materiałów drukowanych (ulotki, broszury, ogłoszenia)		1	2,38%
Z mediów tradycyjnych (prasa, radio, telewizja)		1	2,38%
Inne		1	2,38%
Brak odpowiedzi*		10	23,81%

Dlaczego zdecydował/a się Pan/i na złożenie wniosku o przyznanie pomocy/dofinansowanie finansowej do LGD?

		Liczba odpowiedzi	% udział odpowiedzi
Było to jedyne źródło finansowania naszego projektu		5	11,9%
Nie otrzymaliśmy dofinansowania z innych środków/innego programu		1	2,38%
Chcieliśmy skorzystać z nadarzającej się okazji otrzymania środków		16	38,1%
Zostaliśmy zachęteni do złożenia wniosku przez LGD		5	11,9%
LGD pomogła nam napisać wniosek		5	11,9%
Inne przyczyny, jakie?		0	0%
Brak odpowiedzi*		10	23,81%

Czy modyfikował Pan/i swoje pierwotne zamierzenia/plany tak aby dopasować je do wymagań związanych z możliwością otrzymania środków?

		Liczba odpowiedzi	% udział odpowiedzi
Tak Udzielone odpowiedzi: <ul style="list-style-type: none"> Oferta dopasowana do wymagań konkursowych Dodano założenia biznesowe- do wypożyczalni Dodano również serwis sprzętu Zmiany dotyczące miejsca wyjazdów Zmniejszenie zakresu zakupów 		4	9,52%
Nie		28	66,67%
Brak odpowiedzi*		10	23,81%

Czy na etapie składania wniosku korzystał/a Pan/i z jakiejś formy wsparcia ze strony LGD?

		Liczba odpowiedzi	% udział odpowiedzi
Tak		28	66,67%
Nie		4	9,52%
Brak odpowiedzi*		10	23,81%

Jak ocenia Pan/i wsparcie udzielone przez LGD na etapie składania wniosku?

		Liczba odpowiedzi	% udział odpowiedzi
Zdecydowanie dobrze		21	50%
Dobrze		6	14,29%
Przeciętnie		1	2,38%
Źle		0	0%
Bardzo źle		0	0%
Trudno powiedzieć		0	0%
Brak odpowiedzi*		14	33,33%

Czy obecnie pozostają Państwo w kontakcie z LGD?

		Liczba odpowiedzi	% udział odpowiedzi
tak, nasi przedstawiciele chodzą na organizowane przez LGD spotkania		12	28,57%
tak, od czasu do czasu kontaktujemy się telefonicznie		18	42,86%
tak, czytamy komunikaty na stronie internetowej LGD		12	28,57%
tak, mamy osobisty kontakt z członkami LGD		8	19,05%
tak, kontaktujemy się w inny sposób (jaki?)		1	2,38%
nie mamy z LGD żadnego kontaktu		1	2,38%
Brak odpowiedzi*		10	23,81%

Jak często komunikuje się Pan/i z LGD?

		Liczba odpowiedzi	% udział odpowiedzi
Kilka razy w tygodniu		0	0%
Co tydzień lub kilka razy w miesiącu		8	19,05%
Raz w miesiącu		10	23,81%
Raz na kwartał		15	35,71%
Raz w roku		5	11,9%
Rzadziej niż raz w roku		4	9,52%
Brak odpowiedzi*		0	0%

Czy zna Pan/i założenia i cele LSR?

		Liczba odpowiedzi	% udział odpowiedzi
Tak		39	92,86%
Nie		3	7,14%
Brak odpowiedzi*		0	0%

Czy brał/a Pan/i lub organizacja którą Pan/i reprezentuje udział w tworzeniu LSR?

		Liczba odpowiedzi	% udział odpowiedzi
Tak		17	40,48%
Nie		25	59,52%
Brak odpowiedzi*		0	0%

Czy otrzymał/a Pan/i dofinansowanie dla swojego projektu?

		Liczba odpowiedzi	% udział odpowiedzi
Tak		30	71,43%
Tak, ale nie na wszystkie składane projekty		1	2,38%
Nie		1	2,38%
Brak odpowiedzi*		10	23,81%

Na projekty z jakiego zakresu Pana/i organizacja aplikowała nieskutecznie w ramach LSR 2016-2022?

		Liczba odpowiedzi	% udział odpowiedzi
obiekty społeczno - kulturalne		0	0%
promocja obszarów wiejskich		0	0%
infrastruktura turystyczna	█	2	4,76%
infrastruktura sportowa i rekreacyjna	█	1	2,38%
infrastruktura drogowa		0	0%
wsparcie lokalnego potencjału zatrudnienia		0	0%
poprawa warunków życia osób niepełnosprawnych		0	0%
poprawa warunków życia osób przed 25 r,ż,		0	0%
poprawa warunków życia osób po 50 r,ż,		0	0%
poprawa warunków życia kobiet		0	0%
kultywowania tradycji społeczności lokalnej oraz wzmacnianie tożsamości lokalnej		0	0%
Brak odpowiedzi*	██████████	40	95,24%

Na jakim etapie Pana/i wniosek został odrzucony?

		Liczba odpowiedzi	% udział odpowiedzi
ocena wstępna w LGD	█	2	4,76%
ocena w Samorządzie Województwa		0	0%
realizacja operacji		0	0%
rozliczenie operacji		0	0%
Brak odpowiedzi*	██████████	40	95,24%

Czy mimo to, projekt został zrealizowany?

		Liczba odpowiedzi	% udział odpowiedzi
w takim samym zakresie	█	1	2,38%
w nieco ograniczonym zakresie		0	0%
w znacznie ograniczonym zakresie		0	0%
wcale nie został zrealizowany	█	1	2,38%
Brak odpowiedzi*	██████████	40	95,24%

Proszę powiedzieć, czy współpraca z LGD miała wpływ na skuteczne aplikowanie?

		Liczba odpowiedzi	% udział odpowiedzi
Zdecydowanie tak	██████	21	50%
Raczej tak	███	9	21,43%
Raczej nie	█	1	2,38%
Zdecydowanie nie		0	0%
Brak odpowiedzi*	███	11	26,19%

Czy na etapie realizacji lub rozliczenia projektu korzystał/a Pan/i z jakiejś formy wsparcia ze strony LGD?

		Liczba odpowiedzi	% udział odpowiedzi
Tak		26	61,9%
Nie		5	11,9%
Brak odpowiedzi*		11	26,19%

Na jakim etapie?

		Liczba odpowiedzi	% udział odpowiedzi
Na etapie składania wniosku		24	57,14%
Na etapie realizacji wniosku		20	47,62%
Na etapie rozliczenia wniosku		19	45,24%
Brak odpowiedzi*		16	38,1%

Z jakiego zakresu Pana/i organizacja realizowała projekty w ramach LSR 2016-2022?

		Liczba odpowiedzi	% udział odpowiedzi
obiekty społeczno - kulturalne		4	9,52%
promocja obszarów wiejskich		8	19,05%
infrastruktura turystyczna		12	28,57%
infrastruktura sportowa i rekreacyjna		3	7,14%
infrastruktura drogowa		1	2,38%
wsparcie lokalnego potencjału zatrudnienia		7	16,67%
poprawa warunków życia osób niepełnosprawnych		0	0%
poprawa warunków życia osób przed 25 r,ż,		6	14,29%
poprawa warunków życia osób po 50 r,ż,		2	4,76%
poprawa warunków życia kobiet		1	2,38%
kultywowania tradycji społeczności lokalnej oraz wzmacnianie tożsamości lokalnej		9	21,43%
Brak odpowiedzi*		11	26,19%

Jakie grupy są głównymi odbiorcami efektów Pani/a projektu/ projektów?

		Liczba odpowiedzi	% udział odpowiedzi
ja i moja rodzina		4	9,52%
moja organizacja		7	16,67%
mieszkańcy Doliny Baryczy		18	42,86%
turyści		16	38,1%
przedsiębiorcy		2	4,76%
osoby bezrobotne		1	2,38%
osoby poniżej 25 r,ż,		12	28,57%
osoby powyżej 50 r,ż,		2	4,76%
niepełnosprawni		1	2,38%
Brak odpowiedzi*		11	26,19%

Wracając do procesu aplikowania: czy procedury wyboru projektów były wystarczająco przejrzyste i przyjazne dla Państwa?

		Liczba odpowiedzi	% udział odpowiedzi
Zdecydowanie tak		8	19,05%
Raczej tak		23	54,76%
Raczej nie		0	0%
Zdecydowanie nie		0	0%
Trudno powiedzieć		1	2,38%
Brak odpowiedzi*		10	23,81%

Czy przyjęte kryteria pozwalały na wybór najlepszych projektów?

		Liczba odpowiedzi	% udział odpowiedzi
Zdecydowanie tak		8	19,05%
Raczej tak		21	50%
Raczej nie		1	2,38%
Zdecydowanie nie		0	0%
Trudno powiedzieć		2	4,76%
Brak odpowiedzi*		10	23,81%

Czy kryteria były jednoznaczne i obiektywne?

		Liczba odpowiedzi	% udział odpowiedzi
Zdecydowanie tak		12	28,57%
Raczej tak		16	38,1%
Raczej nie		2	4,76%
Co należy poprawić- udzielone odpowiedzi:			
<ul style="list-style-type: none"> • <i>Innowacyjność zbyt subiektywna, brak konkretnej definicji</i> • <i>Ich czytelność i przejrzystość</i> 			
Zdecydowanie nie		0	0%
Trudno powiedzieć		2	4,76%
Brak odpowiedzi*		10	23,81%

Czy na etapie realizacji lub rozliczania projektu pojawiły się jakieś problemy wpływające negatywnie na jego przebieg bądź rezultaty?

		Liczba odpowiedzi	% udział odpowiedzi
Tak		8	19,05%
Nie		23	54,76%
Brak odpowiedzi*		11	26,19%

Jakie to były problemy?

		Liczba odpowiedzi	% udział odpowiedzi
Problemy bezpośrednio związane z przedmiotem działalności		0	0%
Problemy finansowe		3	7,14%
Problemy formalno-prawne		0	0%
Problemy personalne (np, z pracownikami, członkami/ partnerami itp,)		1	2,38%
Problemy z terminową realizacją harmonogramu (opóźnienia itp,)		4	9,52%
Niewystarczająca wiedza, brak informacji lub trudności w dostępie do informacji		0	0%
Inne Udzielone odpowiedzi:		4	9,52%
<ul style="list-style-type: none"> • Wzrosty cen materiałów budowlanych • Ograniczenia związane z pandemią covid-19 • Bardzo wzrosły koszty inwestycji z powodu ogólnego wzrostu cen w budowlance • lockdown, covid, obostrzenia, brak ludzi do pracy 			
Brak odpowiedzi*		34	80,95%

W przypadku niezyskania wsparcia z LGD, realizowane projekty:

		Liczba odpowiedzi	% udział odpowiedzi
wszystkie zostałyby zrealizowane		5	11,9%
więcej niż połowa zostałyby zrealizowana		4	9,52%
mniej niż połowa zostałyby zrealizowana		11	26,19%
żaden nie zostałby zrealizowany		12	28,57%
Brak odpowiedzi*		10	23,81%

Proszę powiedzieć, czy projekty zostałyby zrealizowane...

		Liczba odpowiedzi	% udział odpowiedzi
w takim samym zakresie		3	7,14%
w nieco ograniczonym zakresie		9	21,43%
w znacznie ograniczonym zakresie		7	16,67%
trudno powiedzieć		1	2,38%
Brak odpowiedzi*		22	52,38%

W jakim stopniu zgadza się Pan/i z następującymi stwierdzeniami? Proszę ocenić następujące kwestie:: Jestem poinformowany o aktualnych działaniach LGD

		Liczba odpowiedzi	% udział odpowiedzi
Zdecydowanie się zgadzam		26	61,9%
Raczej się zgadzam		15	35,71%
Raczej się nie zgadzam		0	0%

Zdecydowanie się nie zgadzam		0	0%
Trudno powiedzieć		1	2,38%
Brak odpowiedzi*		0	0%

W jakim stopniu zgadza się Pan/i z następującymi stwierdzeniami? Proszę ocenić następujące kwestie:: LGD dostarcza kompletnej i rzetelnej wiedzy potrzebnej do rozwiązania problemu

		Liczba odpowiedzi	% udział odpowiedzi
Zdecydowanie się zgadzam		25	59,52%
Raczej się zgadzam		16	38,1%
Raczej się nie zgadzam		1	2,38%
Zdecydowanie się nie zgadzam		0	0%
Trudno powiedzieć		0	0%
Brak odpowiedzi*		0	0%

W jakim stopniu zgadza się Pan/i z następującymi stwierdzeniami? Proszę ocenić następujące kwestie:: Pracownicy biura LGD w razie problemów szybko reagują i służą wsparciem

		Liczba odpowiedzi	% udział odpowiedzi
Zdecydowanie się zgadzam		31	73,81%
Raczej się zgadzam		10	23,81%
Raczej się nie zgadzam		0	0%
Zdecydowanie się nie zgadzam		0	0%
Trudno powiedzieć		1	2,38%
Brak odpowiedzi*		0	0%




W jakim stopniu zgadza się Pan/i z następującymi stwierdzeniami? Proszę ocenić następujące kwestie:: LGD jest otwarte na współpracę z innymi podmiotami

		Liczba odpowiedzi	% udział odpowiedzi
Zdecydowanie się zgadzam		24	57,14%
Raczej się zgadzam		12	28,57%
Raczej się nie zgadzam		0	0%
Zdecydowanie się nie zgadzam		0	0%
Trudno powiedzieć		5	11,9%
Brak odpowiedzi*		1	2,38%





W jakim stopniu zgadza się Pan/i z następującymi stwierdzeniami? Proszę ocenić następujące kwestie:: LGD pyta mieszkańców o ich potrzeby i konsultuje kierunki rozwoju obszaru na którym działa

		Liczba odpowiedzi	% udział odpowiedzi
Zdecydowanie się zgadzam		17	40,48%
Raczej się zgadzam		19	45,24%
Raczej się nie zgadzam		3	7,14%
Zdecydowanie się nie zgadzam		0	0%
Trudno powiedzieć		3	7,14%
Brak odpowiedzi*		0	0%





W jakim stopniu zgadza się Pan/i z następującymi stwierdzeniami? Proszę ocenić następujące kwestie:: Działalność LGD jest potrzebna

		Liczba odpowiedzi	% udział odpowiedzi
Zdecydowanie się zgadzam		28	66,67%
Raczej się zgadzam		13	30,95%
Raczej się nie zgadzam		0	0%
Zdecydowanie się nie zgadzam		0	0%
Trudno powiedzieć		1	2,38%
Brak odpowiedzi*		0	0%





W jakim stopniu zgadza się Pan/i z następującymi stwierdzeniami? Proszę ocenić następujące kwestie:: Bez LGD obszar rozwijałby się gorzej

		Liczba odpowiedzi	% udział odpowiedzi
Zdecydowanie się zgadzam		27	64,29%
Raczej się zgadzam		13	30,95%
Raczej się nie zgadzam		1	2,38%
Zdecydowanie się nie zgadzam		0	0%
Trudno powiedzieć		1	2,38%
Brak odpowiedzi*		0	0%

W jakim stopniu zgadza się Pan/i z następującymi stwierdzeniami? Proszę ocenić następujące kwestie:: Widzę na obszarze gminy inwestycje i działania finansowane ze środków UE

		Liczba odpowiedzi	% udział odpowiedzi
Zdecydowanie się zgadzam		30	71,43%
Raczej się zgadzam		10	23,81%
Raczej się nie zgadzam		1	2,38%
Zdecydowanie się nie zgadzam		0	0%
Trudno powiedzieć		1	2,38%
Brak odpowiedzi*		0	0%

W jakim stopniu zgadza się Pan/i z następującymi stwierdzeniami? Proszę ocenić następujące kwestie:: Dzięki LGD mieszkańcy są bardziej skłonni do podejmowania działań przedsiębiorczych

		Liczba odpowiedzi	% udział odpowiedzi
Zdecydowanie się zgadzam		13	30,95%
Raczej się zgadzam		22	52,38%
Raczej się nie zgadzam		3	7,14%
Zdecydowanie się nie zgadzam		0	0%
Trudno powiedzieć		4	9,52%
Brak odpowiedzi*		0	0%

W jakim stopniu zgadza się Pan/i z następującymi stwierdzeniami? Proszę ocenić następujące kwestie:: Dzięki działalności LGD obszar (gmina) jest bardziej znany w okolicy

		Liczba odpowiedzi	% udział odpowiedzi
Zdecydowanie się zgadzam		20	47,62%
Raczej się zgadzam		19	45,24%
Raczej się nie zgadzam		0	0%
Zdecydowanie się nie zgadzam		0	0%
Trudno powiedzieć		3	7,14%
Brak odpowiedzi*		0	0%

W jakim stopniu zgadza się Pan/i z następującymi stwierdzeniami? Proszę ocenić następujące kwestie:: Poprzez LSR mieszkańcy mogą mieć realny wpływ na to co dzieje się w ich najbliższym otoczeniu

		Liczba odpowiedzi	% udział odpowiedzi
Zdecydowanie się zgadzam		13	30,95%
Raczej się zgadzam		21	50%
Raczej się nie zgadzam		4	9,52%
Zdecydowanie się nie zgadzam		0	0%
Trudno powiedzieć		4	9,52%
Brak odpowiedzi*		0	0%

W jakim stopniu zgadza się Pan/i z następującymi stwierdzeniami? Proszę ocenić następujące kwestie:: LSR odpowiada realnym potrzebom obszaru


		Liczba odpowiedzi	% udział odpowiedzi
Zdecydowanie się zgadzam		17	40,48%
Raczej się zgadzam		20	47,62%
Raczej się nie zgadzam		1	2,38%
Zdecydowanie się nie zgadzam		0	0%
Trudno powiedzieć		3	7,14%
Brak odpowiedzi*		1	2,38%

W jakim stopniu zgadza się Pan/i z następującymi stwierdzeniami? Proszę ocenić następujące kwestie:: Mieszkańcy chcą aby działania zrealizowane w ramach LSR były kontynuowane

		Liczba odpowiedzi	% udział odpowiedzi
Zdecydowanie się zgadzam		19	45,24%
Raczej się zgadzam		16	38,1%
Raczej się nie zgadzam		1	2,38%
Zdecydowanie się nie zgadzam		0	0%
Trudno powiedzieć		5	11,9%
Brak odpowiedzi*		1	2,38%

Czy zauważył Pan/i jakieś efekty negatywne dla obszaru działania LGD?

		Liczba odpowiedzi	% udział odpowiedzi
Tak		1	2,38%
Udzielone odpowiedzi:			

<ul style="list-style-type: none"> To nie jest raczej negatywny skutek, ale ocena strategii. Powinno być więcej środków na działania nieturystyczne, bo oferta jest już bardzo duża, a inni przedsiębiorcy także potrzebują wsparcia. 			
Nie		41	97,62%
Brak odpowiedzi*		0	0%

Na wsparcie jakiego typu działań chcieliby Państwo uzyskać środki z UE w przyszłości?

- edukację
- Realizacja **projektów edukacyjnych i aktywizujących** do działania dla młodzieży z terenu Doliny Baryczy
- **Tablice multimedialne do sal**
- **infrastruktura turystyczna,**
- Grant edukacyjno-turystyczny dla mieszkańców
- **Rozwój przetwórci ryb**
- **Ochrona środowiska na obszarach akwakultury**
- **Rozwój lokalnych usług turystycznych, gastronomicznych i edukacyjnych**
- **edukacja mieszkańców, inwestycje w oparciu o potencjał kulturowy**
- Środowiskowe projekty inwestycyjne - **odnawialne źródła energii, gospodarka wodna, infrastruktura turystyczna.**
- **zakup środka transportu**
- oferta turystyczna
- wzrost **kompetencji mieszkańców i urzędników** do realnych działań na rzecz klimatu i ochrony środowiska
- **ograniczanie presji ruchu turystycznego**
- **Poprawa infrastruktury dla niepełnosprawnych, poprawienie oznakowania miejsc turystycznych**
- oferta turystyczna w Dolinie Baryczy
- Dalszy rozwój oferty turystycznej
- Rozwijanie działalności, **targi branżowe, szkolenia**
- rozwój działalności z branż: turystyczno-rekreacyjnej, gastronomicznej, noclegowej
- rozwój turystyki
- Wypełnienie treści wybudowanej infrastruktury
- **Poprawa infrastruktury dla osób niepełnosprawnych**