

Wdrażanie Strategii Rozwoju Lokalnego Kierowanego przez Społeczność (LSR) dla Doliny Baryczy na lata 2016 – 2022

**Wspieramy TWOJĄ przyszłość
w Dolinie Baryczy**



Realizacja Planu Komunikacji
Spotkanie informacyjne dot. GRANTÓW
21.07.2022

WIĘCEJ informacji na:

www.nasza.barycz.pl | www.projekty.barycz.pl



PARTNERSTWO
DLA DOLINY BARYCZY



Europejski Fundusz Rolny na rzecz Rozwoju Obszarów Wiejskich: Europa inwestująca w obszary wiejskie



**LOKALNA
STRATEGIA
ROZWOJU
2016-2022**

PARTNERSTWO DLA DOLINY BARYCZY

SZKOLIMY

DORADZAMY

FINANSUJEMY

1. Zakres i warunki udziału w ogłoszonym naborze grantowym.
2. Procedura wyboru, realizacji i rozliczenia ogłoszonych grantów.
3. Identyfikacja zadań, kosztów i stanu uzgodnień.



**LOKALNA
STRATEGIA
ROZWOJU
2016-2022**

PARTNERSTWO DLA DOLINY BARYCZY

SZKOLIMY

DORADZAMY

FINANSUJEMY

1.

**Zakres i warunki udziału w ogłoszonym
naborze grantowym**



LOKALNA STRATEGIA ROZWOJU 2016-2022

PARTNERSTWO DLA DOLINY BARYCZY

SZKOLIMY

DORADZAMY


FINANSUJEMY




OSOBY FIZYCZNE - chcące założyć własną działalność
premia 100 tys. (PROW) zł
lub 300 tys. zł (RiM)



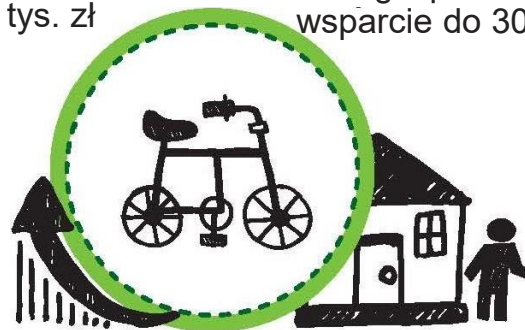
PRZEDSIĘBIORCÓW - chcących rozwijać dotychczasową działalność
wsparcie do 300 tys. zł



RYBAKÓW - chcących rozwijać ofertę gospodarstw
wsparcie do 300 tys. zł



LOKALNE ORGANIZACJE, LIDERZY - chcący rozwijać ofertę dla mieszkańców
od 5-50 tys. zł (granty) do 300 tys. zł (konkursy)

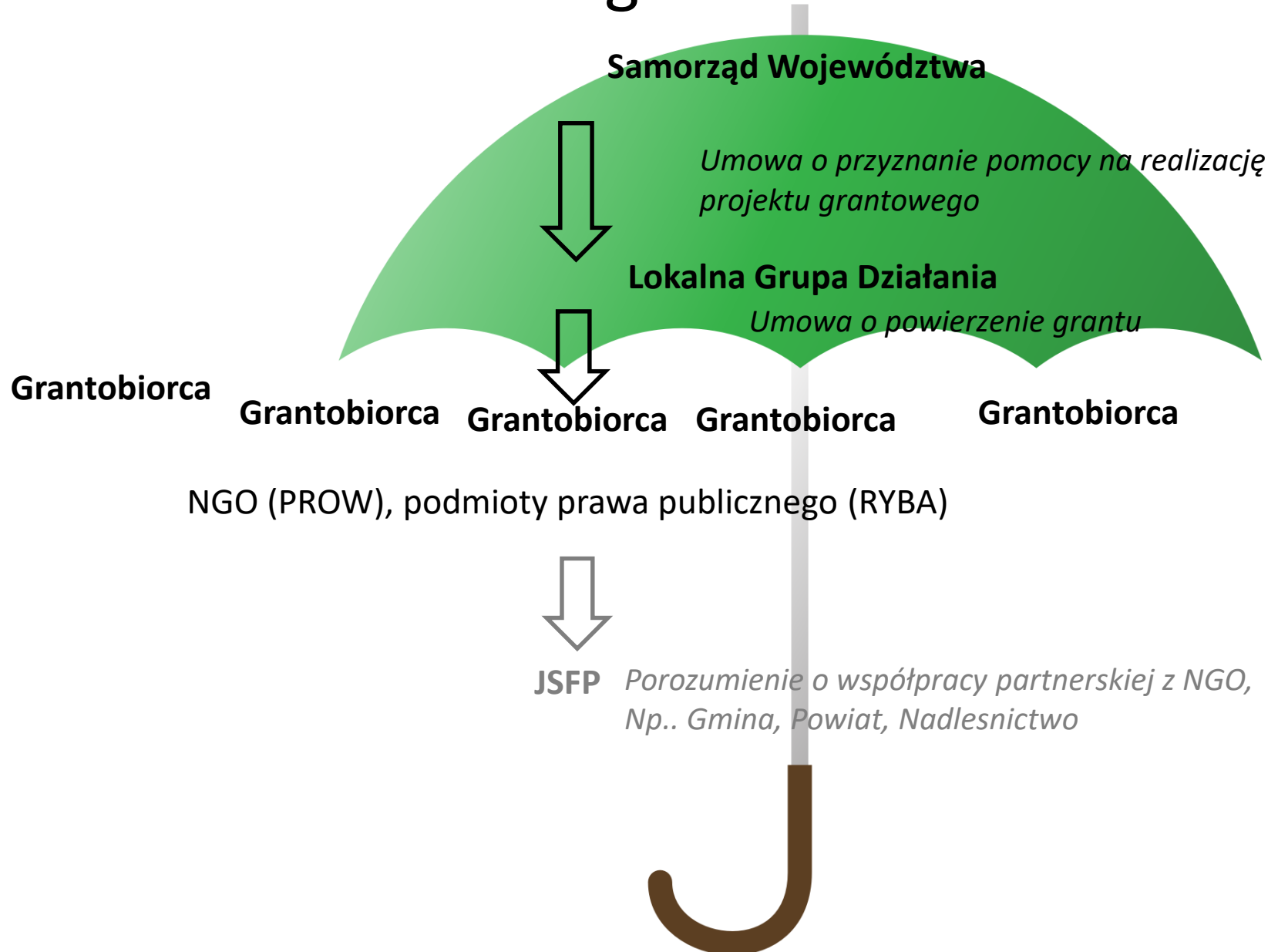


PODMIOTY PUBLICZNE - chcące rozwijać ofertę
m. in.: turystyczną, edukacyjną, kulturalną
wsparcie ok. 300 tys. zł

TRYB UDZIELENIA POMOCY

- 19.2- WDRAŻANIE LSR (w ramach PROW i PORiM)
 - Operacje własne (LGD)
 - **Konkursy** (osoby fizyczne, przedsiębiorcy, **NGO**, **JST**)
 - **Projekt grantowy** (LGD) – powierzenie grantów
(LGD -> **NGO**, osoby fizyczne, **JST**)
- 19.3 Projekty współpracy (LGD) (PROW i PORiM)
- 19.4 Koszty bieżące i aktywizacja (LGD) (PROW)

Schemat zależności w grantcie



Cel ogólny	1. Rozwój gospodarczy Doliny Baryczy, służący zachowaniu specyfiki obszaru i polepszeniu jakości życia.		2. Wzmocnienie rozpoznawalności i potencjału Doliny Baryczy.	
Cel szczegółowy	1.1 Zwiększenie konkurencyjności sektora rybackiego.	1.2 Rozwój lokalnej przedsiębiorczości	2.1 Wzrost aktywności i świadomości specyfiki obszaru wśród mieszkańców.	2.2 Rozwój kompleksowej i atrakcyjnej oferty obszaru.
Przedsięwzięcie	1.1.1 Zachowanie rybackiego potencjału obszaru.	1.2.1 Wsparcie rybackiego charakteru obszaru.	2.1.1 Wsparcie kompetencji i organizacji potencjału społecznego na rzecz zachowania specyfiki obszaru.	2.2.1 Spójna i widoczna oferta turystyczna Doliny Baryczy.
Formy wsparcia	<i>Konkurs</i>	<i>Konkurs</i>	<i>Grant: Edukacja dla Doliny Baryczy, Projekt współpracy</i>	<i>Projekt współpracy Projekt własny (6 edycji): DBP, EDU</i>
Przedsięwzięcie	1.1.2 Poprawa potencjału sprzedażowego przedsiębiorstw rybackich.	1.2.2 Wsparcie usług i produktów lokalnych, przyczyniających się do zachowania specyfiki obszaru.	2.1.2 Tworzenie przestrzeni do podnoszenia kompetencji i organizacji atrakcyjnych form spędzania wolnego czasu.	2.2.2 Zachowanie, zwiększenie dostępności i atrakcyjności miejsc związanych ze specyfiką obszaru.
Formy wsparcia	<i>Konkurs</i>	<i>Konkurs</i>	<i>Konkurs NGO/Publiczne Grant: Działaj dla Doliny Baryczy, Projekt własny: Inkubator aktywności</i>	<i>Konkurs – turystyka (NGO/Publiczne), Projekt własny : szlaki</i>
Przedsięwzięcie		1.2.3 Wsparcie aktywności gospodarczej mieszkańców.	2.1.3 Wzrost wiedzy i integracja społeczna mieszkańców poprzez wykorzystanie rybackiego dziedzictwa kulturowego.	2.2.3 Wzmocnienie rybackiego potencjału obszaru poprzez rozwój infrastruktury turystycznej i rekreacyjnej.
Formy wsparcia		<i>Konkurs</i>	<i>Grant: Ryba wpływa na ... w Dolinie Barszczy Projekty własne – 6 edycji DK Projekt współpracy</i>	<i>Konkurs - turystyka (NGO/Publiczne) Projekt własny: szlaki</i>

GRANTY € 551 060,10/ 2 347 147,11 zł




SZKOLIMY
DORADZAMY
FINANSUJEMY

Rok	Półrocze	Program	Przedsięwzięcie	Nr naboru	Stan realizacji	Zakres	Kwota w €	Kwota w zł
2018	I	PROW	2.1.1	1-2/2018/G/EDU/I	zrealizowane	Edukacja dla Doliny Baryczy	€ 29 291,32	129 560,00 zł
2019	II	PROW	2.1.1	3/2020/G/EDU/II	w trakcie rozliczenia w LGD	Edukacja dla Doliny Baryczy	€ 34 213,03	190 440,00 zł
2020	I	PROW	2.1.2	4/2020/G/DDST/I	w trakcie realizacji	Działaj dla...szlaków turystycznych	€ 57 394,41	257 666,11 zł
2020	I	PROW	2.1.2	5/2020/G/DDOT/I	w trakcie realizacji	Działaj dla ...oferty turystycznej	€ 44 568,37	200 000,00 zł
2020	I	RiM	2.1.3	6/2020/G/RyBA/II	w trakcie realizacji	Ryba w pływa na....w Dolinie Baryczy	€ 73 620,25	294 481,00 zł
2020	II	PROW	2.1.2	7/2020/G/DDOK/I	w trakcie rozliczenia w SW	Działaj dla ...oferty kulturalnej	€ 55 722,72	250 000,00 zł
2021	I	RiM	2.1.3	8/2020/G/RyBA/II	w trakcie realizacji	Ryba w pływa na....w Dolinie Baryczy	€ 12 500,00	50 000,00 zł
2021	II	PROW	2.1.1	9/2021/G/EDU/III	w trakcie weryfikacji w SW	Edukacja dla Doliny Baryczy (seniorzy, dorośli)	€ 37 500,00	150 000,00 zł
2022	I	PROW	2.1.2	DDOT	ogłoszony nabór	Działaj dla ...oferty turystycznej	€ 48 250,00	193 000,00 zł
2022	II	PROW	2.1.1	EDU	planowane	Edukacja dla Doliny Baryczy (szkoły inne)	€ 50 000,00	200 000,00 zł
2022	II	PROW	2.1.1	SV	planowane	Smart Villages	€ 8 000,00	32 000,00 zł
2022	II	PROW	2.1.1	SV-realizacja	planowane	Smart Villages-realizacja	€ 100 000,00	400 000,00 zł
RAZEM						Edukacja	€ 151 004,35	670 000,00 zł
RAZEM						Turystyka	€ 236 333,03	995 147,11 zł
RAZEM						Smart Villages	€ 108 000,00	432 000,00 zł
RAZEM						Kultura	€ 55 722,72	250 000,00 zł



LOKALNE ORGANIZACJE, LIDERZY
– chcący rozwijać ofertę dla mieszkańców
od 5-50 tys. zł (granty) do 300 tys. zł (konkursy)



PODMIOTY PUBLICZNE – chcące rozwijać ofertę
m. in.: turystyczną, edukacyjną, kulturalną
wsparcie ok. 300 tys. zł

Cel 2

Wzmocnienie rozpoznawalności
i potencjału Doliny Baryczy.



PARTNERSTWO DLA DOLINY BARYCZY

**LOKALNA
STRATEGIA
ROZWOJU
2016-2022**

SZKOLIMY

DORADZAMY

FINANSUJEMY

GRANTY *Działaj dla Doliny Baryczy*

Przedsięwzięcie:

2.1.2 Tworzenie przestrzeni do podnoszenia kompetencji i organizacji atrakcyjnych form spędzania wolnego czasu.

W ramach przedsięwzięcia realizowane będą cztery edycje **projektu grantowego *Działaj dla Doliny Baryczy***:

I. W zakresie turystyki - operacje o charakterze ponadgminnym, planowane we współpracy JSFP z innymi organizacjami, grupami nieformalnymi, inicjatywami, zwiększające wśród odbiorców działań identyfikację i rozpoznawalność obszaru, realizowane w obiektach turystycznych oraz szlakach.

Planowane edycje będą dotyczyły w szczególności:

Działaj dla...udostępnienia istniejących atrakcji turystycznych przez NGO

Zakres: opracowanie i udostępnienie atrakcji turystycznych poprzez wirtualną rzeczywistość, audoprzewodnik, tematyczną ścieżkę po głównych miejscowościach, tłumaczenia

Działaj dla ...szlaków turystycznych

Zakres: inwentaryzacja, modernizacja szlaków i ścieżek rowerowych i pieszych, biegowych oraz oznakowanie i przekierowanie do oferty turystycznej

Działaj dla ...oferty turystycznej

Zakres: udostępnienie atrakcji turystycznych przez NGO

II. W zakresie aktywności mieszkańców: preferowane będą operacje planowane we współpracy z bibliotekami, ośrodkami kultury, na świetlicach wiejskich, zwiększające zaangażowanie mieszkańców w tworzenie ogólnodostępnej oferty kulturalnej.

Działaj dla ...oferty kulturalnej

Zakres: doposażenie (instrumenty, stroje) istniejących zespołów/orkiestr formacji tworzących stałą ofertę kulturalną

Grupa wsparcia: NGO

Intensywność wsparcia: max 100% wysokość dofinansowania, min 5 000 zł max 50 000 zł do kwoty maksymalnej wynikającej z rozporządzenia na wdrażanie LSR w ramach PROW

GRANTY *Działaj dla Doliny Baryczy*

II połowa 2022 z Bonusu i oszczędności

- **Działaj dla ...oferty turystycznej**
przez NGO udostępnienie atrakcji turystycznych **193 000 zł**,
do 100 % dofinansowania
- ***Oferta ścieżek narzędziem wzmocnienia rozpoznawalności i potencjału obszaru Doliny Baryczy***
- Grant 5-50 tys. zł
- Limit na grantobiorcę to 110 tys. zł
- **Wypłata z góry**, po przedłożeniu dokumentu księgowego wraz z niezbędnymi załącznikami (m.in. oferty+ protokoły odbioru, dokumentacja potwierdzająca prawidłowe wykonanie+ odbiory budowlane)
- **Koszty ponoszone dopiero po zawarciu umowy z LGD (od III/IV 2023 r.)**

GRANTY 10/2022/G/DDOT/II- *granty na wsparcie ścieżek przyrodniczych*

- Ogłoszenie o naborze: <http://projekty.barycz.pl/ogloszenie-o-naborze-nr-102022gddotii-granty-na-wsparcie-sciezek-przyrodniczych-1409>
- operacje planowane **we współpracy JSFP, innymi organizacjami, grupami nieformalnymi, inicjatywami, zwiększające wśród odbiorców działań identyfikację i rozpoznawalność obszaru, realizowane na istniejących ścieżkach przyrodniczych**;
- koszty powinny mieścić się **w zakresie: odtworzenia i/lub **modernizacji ścieżek przyrodniczych** wraz z towarzyszącą infrastrukturą**;

!Nie może być przedmiotem wniosku sama infrastruktura, bez aktualizacji/zaplanowania treści merytorycznych

- **Grupa wsparcia: NGO we współpracy z JSFP, grupami nieformalnymi, inicjatywami; osoby fizyczne (nieprowadzące działalności gospodarczej)**

GRANTY 10/2022/G/DDOT/II- *granty na wsparcie ścieżek przyrodniczych*

Istniejące ścieżki przyrodnicze:

- Musi być oferta z nimi związana (podmiot, który „przyznaje się” do ścieżki i to komunikuje), nie tylko sama infrastruktura

TERAZ trzeba udowodnić, że ścieżka istnieje i **musi być wpisana na edukacja.barycz.pl**

Instrukcja: <http://edukacja.barycz.pl/instrukcja-stworzenia-sciezki-edukacyjnej-219>

DOCELOWO udostępniona na edukacja.barycz.pl (po odnowieniu)

- Preferowane zidentyfikowane w publikacjach LGD:

Przewodnik „Odkryj Dolinę Baryczy”

Mapka OFERTA RODZINNA Doliny Baryczy



GRANTY 10/2022/G/DDOT/II- *granty na wsparcie ścieżek przyrodniczych*

Istniejące ścieżki przyrodnicze-> rezultat i sposób rozliczenia projektu, udokumentowania i utrzymania celu projektu

- Oferta na stronie edukacja.barycz.pl wymaga aktualizacji o przebieg, treści, gospodarza- zgodnie z porozumieniem z Grantobiorcą (nie wyklucza to informacji wskazania twórcy ścieżki)

http://edukacja.barycz.pl/zasoby/?p=101&z_kategoria=4

Analiza kosztów

Celem ścieżki jest edukowanie, więc koszty muszą dotyczyć aktualizacji treści!

Zakres merytoryczny, treści edukacyjne...

- czy obecne treści wymagają aktualizacji merytorycznej? **W jakim zakresie jest potrzeba zmiany treści?**
 1. po pierwsze tekst (umowy o dzieło/zlecenia/zakup lub wykorzystanie gotowych treści z podaniem źródła)
 2. potem dobór zdjęć/grafik (zgody na wykorzystanie/umowa licencyjna lub zakup)
 3. na końcu opracowanie graficzne (umowa z przekazaniem praw autorskich)

Kto i za ile?:

- opracuje teksty;
- udostępni/zaktualizuje/wykona grafiki;
- wydrukuje plansze;

Kto tego będzie pilnował????

Wykorzystaj/uwzględnij:

-> do wykorzystania **grafiki w posiadaniu PDdB**, udostępniane nieodpłatnie na podstawie umowy licencyjnej, aktualizacja graficzna to już koszt Grantobiorcy

Baza wiedzy:

Można je przejrzeć w:

pomocach edukacyjnych: <http://edukacja.barycz.pl/pomocedydaktyczne-grypuzzledomina-122>

bazie wiedzy: <http://edukacja.barycz.pl/zasoby/?p=105>

Obiekty historyczne, postacie, rośliny, zwierzęta, zabytki

Wyszukiwarka



BAZA WIEDZY

Szukaj:

SZUKAJ

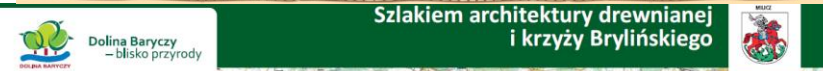
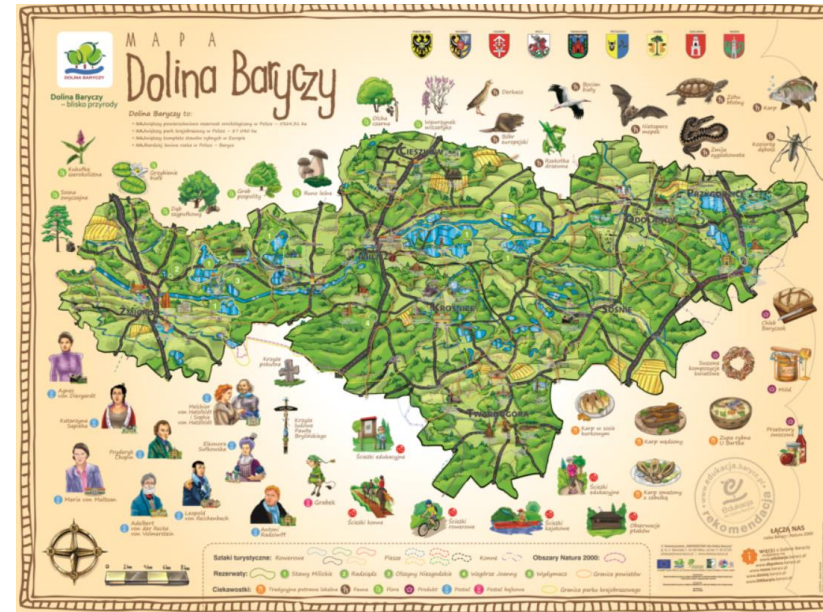
- Krajobrazy DB
- Zabytki
- Ludzie
- Atrakcje DB
- Przyroda
 - 1. Rośliny
 - 2. Zwierzęta
 - 3. Grzyby
- Gospodarka łowiecka
- Gospodarka leśna
- Gospodarka rybacka

Skontaktuj się z nami, opowiedz, jakie treści są Ci potrzebne, a pomożemy Ci dobrać grafiki!

Wykorzystaj/uwzględnij:

-> mapa rysowana Doliny Baryczy- PDdB jest właścicielem udostępniamy, ale zmiany graficzne sa płatne

**-> mapa turystyczna Doliny Baryczy- wydawnictwo Compass
Mapy na zlecenie, wycena, zapytania cenowe, współpraca, przyjmowanie ofert, zawieranie umów:
biuro@compass.krakow.pl
tel. 606 281 436**



Promocja obszaru

- Propozycja treści tablic z uwzględnieniem logo DB/hasła+ wykorzystanie grafik PDdB +ew. logo z rekomendacją
- Można poglądowo do wizualizacji/pracy z grafikami wyciąć/pobrać grafiki ze stron
- **LGD będzie weryfikowała zarówno treści tablic jak i opis oferty w edukacja.barycz.pl przed wypłata zaliczki na poczet kosztu**



Dolina Barycz - blisko przyrody!



Analiza kosztów

Jakie prace dodatkowe wymagane są na ścieżkach?

- wymiana nośników treści merytorycznych,
- wymiana/naprawa nawierzchni,
- odkrzaczenie, uporządkowanie terenu,
- dodatkowa infrastruktura- uatrakcyjnienie ścieżki

!Nie może być przedmiotem wniosku sama infrastruktura, bez treści merytorycznych

Uwaga! kwalifikowalne tylko odtworzenie połączone z modernizacją (ulepszeniem), nie używamy słowa „remont”!

Elementem ulepszenia jest aktualizacja treści, a reszta wtedy może być remontowana

Czy planowane czynności wymagają zgłoszenia/pozwolenia budowlanego?

- wymiana, remont bez zmian konstrukcyjnych nie wymagają zgłoszenia;
- modernizacja obiektu (publicznego), który powstał „na pozwolenie na budowę” wymaga zgłoszenia;
- dodatkowa infrastruktura trwale związana z gruntem wymaga zgłoszenia/pozwolenia

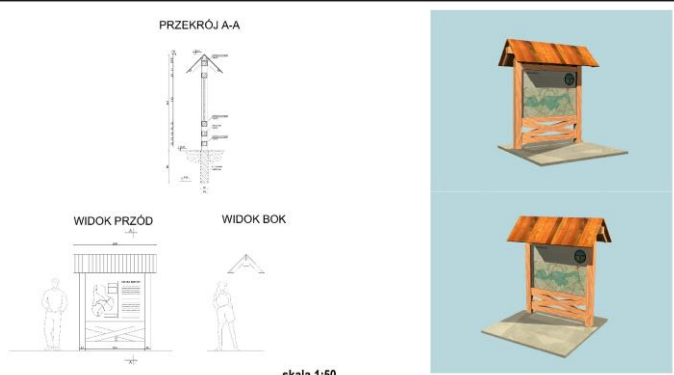
Wykorzystaj/uwzględnij:

-> Katalog Infrastruktury Architektonicznej dla Doliny Baryczy:

<http://nasza-barycz.pl/katalog-infrastruktury-1531>

Sprawdź we właściwym starostwie, jakie decyzje są wymagane!

KATALOG INFRASTRUKTURY ARCHITEKTONICZNEJ DLA DOLINY BARYCZY
STYL WIEJSKI 1
TABLICA INFORMACYJNA PROSTA



skala 1:50

OPIS
Korpusca tablicy informacyjnej prostej. Konstrukcja drewniana, drewno mrozoodporne. Łazienki na kłob (jeżeli kłob będzie odmienny brzo). Powierzchnia do nadruku wykonana z papieru 150x110 cm (1,65 m²), grubość 4mm.

ZESTAWIENIE MATERIAŁÓW

№	Symbol	Opis	Miary	Jedn.	Opis
1	1000000000	drewno mrozoodporne	1,65	m ²	drewno mrozoodporne
2	1000000000	drewno mrozoodporne	1,65	m ²	drewno mrozoodporne
3	1000000000	drewno mrozoodporne	1,65	m ²	drewno mrozoodporne
4	1000000000	drewno mrozoodporne	1,65	m ²	drewno mrozoodporne
5	1000000000	drewno mrozoodporne	1,65	m ²	drewno mrozoodporne
6	1000000000	drewno mrozoodporne	1,65	m ²	drewno mrozoodporne
7	1000000000	drewno mrozoodporne	1,65	m ²	drewno mrozoodporne
8	1000000000	drewno mrozoodporne	1,65	m ²	drewno mrozoodporne
9	1000000000	drewno mrozoodporne	1,65	m ²	drewno mrozoodporne
10	1000000000	drewno mrozoodporne	1,65	m ²	drewno mrozoodporne
11	1000000000	drewno mrozoodporne	1,65	m ²	drewno mrozoodporne
12	1000000000	drewno mrozoodporne	1,65	m ²	drewno mrozoodporne
13	1000000000	drewno mrozoodporne	1,65	m ²	drewno mrozoodporne
14	1000000000	drewno mrozoodporne	1,65	m ²	drewno mrozoodporne
15	1000000000	drewno mrozoodporne	1,65	m ²	drewno mrozoodporne
16	1000000000	drewno mrozoodporne	1,65	m ²	drewno mrozoodporne
17	1000000000	drewno mrozoodporne	1,65	m ²	drewno mrozoodporne
18	1000000000	drewno mrozoodporne	1,65	m ²	drewno mrozoodporne
19	1000000000	drewno mrozoodporne	1,65	m ²	drewno mrozoodporne
20	1000000000	drewno mrozoodporne	1,65	m ²	drewno mrozoodporne

3 KARTA: TABLICA INFORMACYJNA PROSTA



KATALOG INFRASTRUKTURY ARCHITEKTONICZNEJ DLA DOLINY BARYCZY

Podążając przez Dolinę Baryczy trudno nie zauważyć swojego charakteru tego terenu. Architektura nadbaryczkich wsi świadczy o bogatej historii regionu. Dla architektonicznej jakości wyzka za kierujących nie wyjmie kultur wiejskiej i łąskiej. Ma on swoje oparcie w propozycji konstrukcji surowiczo-łajkowej szan drewnianych oraz w solidnym murze pruskiej łajkowej łąki. Ograniczenia są wyrazistym elementem przestrzeni wie. Drewniane, proste w formie, obrotne przysięgi do wieloletniego użytkowania. Przewidywane w tym zakresie projekty mają na celu ochronę wartości kulturowej tradycyjnego budownictwa wiejskiego na terenie gmin położonych w Dolinie Baryczy. Stanowią próbę wypracowania współczesnego, regionalnego stylu architektonicznego, mogącego wyróżnić to atrakcyjne pod względem krajoznawczym miejsce.

Zadanie realizowane przez LLD "Partnerstwo dla Doliny Baryczy" w ramach działania 4.31. Funduszy Europejskich LLD, realizacja wdrożeniowa i aplikacyjna PROJEKT 2015/2015 dofinansowane z krajowych środków publicznych i środków pochodzących z Europejskiego Funduszu Rolnego na rzecz Rozwoju Obszarów Wiejskich Europejskiego Obszaru Współpracy Regionalnej

Autor: GREEN EXPERT Daniel Boswell, Wilkowi Włoch 47, 58-220 Niewisz, woj. dolnośląskie

Realizacja: Otwarcie "Partnerstwo dla Doliny Baryczy" s.p.a. E. Nowak 7, 58-220 Niewisz, woj. dolnośląskie

Projekt, wykonanie, nadzór, a także kosztorys i projekty przebiegu i podłoża inżynierskie w zakresie: inżynieria i architektura projektowa, architektura i inżynieria inżynierska

3 KARTA: TABLICA INFORMACYJNA PROSTA

POROZUMIENIE O WPÓŁPRACY

- podmioty publiczne same nie mogą być grantobiorcami
 - zabezpieczenie interesów Grantobiorcy i opiekuna/właściciela ścieżki
 - określenie czynności do wykonania w ramach realizowanego grantu (przekazanie prawa do dysponowania, przygotowanie dokumentów, wybór wykonawcy, nadzór, wsparcie w wykonaniu, odbiór robót, przejęcie po realizacji roli administratora, udostępnienie/promocja oferty, utrzymanie oferty- czystość, bezpieczeństwo, promocja, ustalenie, gdzie przechowywane są dokumenty)
 - strony mogą się dowolnie umówić, kto za co odpowiada, **ale**
 - **formalnie, w zakresie zobowiązań związanych z przyznanym grantem, odpowiada grantobiorca**
- 5 lat od rozliczenia: zachowanie celu operacji, dostępność infrastruktury, przechowywanie dokumentów, poddawanie się kontroli

GRANTY *PROW*- *ogólne zasady*

Warunki dla grantobiorcy:

- NGO w porozumieniu z JST
- Zakaz prowadzenia działalności gospodarczej
- Siedziba na terenie objętym LSR
- Grantobiorca musi spełnić jeden z warunków, tj.:
 - a) posiadać doświadczenie w realizacji projektów o charakterze podobnym do operacji, którą zamierza realizować (**np. umowa na realizację podobnego zadania**) lub
 - b) posiadać zasoby odpowiednie do przedmiotu operacji, którą zamierza realizować (**umowa z JST to potwierdza**), lub
 - c) posiadać kwalifikacje odpowiednie do przedmiotu operacji, którą zamierza realizować, jeżeli jest osobą fizyczną, lub
 - d) wykonywać działalność odpowiednią do przedmiotu operacji, którą zamierza realizować (**cele statutowe zbieżne z zakresem grantu**)

Konkurs na Granty **PREFERENCJE**

Wybór wniosków do limitu środków nastąpi na podstawie punktów uzyskanych w ramach kryteriów wyboru **min. 5 pkt, max 23 (PROW)**

- preferowane wyższy wkład własny
- preferowane wykorzystanie elementów promocji obszaru
- preferowane oferty dotyczące ochrony środowiska i przeciwdziałaniu zmianom klimatu
- udział przedstawiciela grantobiorcy w szkoleniach- planowane są w VIII 2022 r.

OCENA ZGODNOŚCI Z KRYTERIAMI -> szkolenie

18.08.22, godz. 9-13

1. Ochrona środowiska, przeciwdziałanie zmianom klimatu
2. Szkolenia zachowanie specyfiki obszaru
3. Przygotowanie wniosku
4. Innowacyjność
5. Wkład własny
6. Analiza potrzeb
7. Potencjał /struktura organizacyjna NGO
8. Różnorodność oferty edukacyjnej
9. Promocja obszaru
10. Wsparcie oferty obszaru

11. Uczestniczenie w Programie Edukacja dla Doliny Baryczy
 12. Zasięg działań edukacyjnych
 13. Innowacyjność i zintegrowanie materiałów edukacyjnych
 14. Partnerstwo i zasięg działań
 15. Obszar realizacji
 16. Wykorzystanie lokalnych zasobów
 17. Zaspokajanie potrzeb grup
- na rynku pracy

	max	min
P. 2.1.1	28	5
P. 2.1.2	23	5
P. 2.1.3	24	5



**LOKALNA
STRATEGIA
ROZWOJU
2016-2022**

PARTNERSTWO DLA DOLINY BARYCZY

SZKOLIMY

DORADZAMY

FINANSUJEMY

2.

**Procedura wyboru, realizacji i
rozliczenia ogłoszonych grantów.**

HARMONOGRAM PROJEKTU GRANTOWEGO

- Termin naboru: **od 29.07.2022 r. (piątek) od godz. 8.00 do 26.08.2022 r.(piątek) do godz. 24.00. (wersja elektroniczna wniosku)**
- **Link do generatora:**
<https://omikronkonkursy.pl/wnioski/generator1.php?a=6684fb903530e474&&b=0e5e59a4d73cc6a3350e44411f64fc2c>

Wersja papierowa z załącznikami i podpisami najpóźniej do **31.08.2022 r.(środa) do godz. 16.00 (wersja papierowa wniosku).**

Ocena wniosków w LGD IX/X 2022

- Złożenie wniosku do Urzędu Marszałkowskiego (LGD składa) X 2022+ zawarcie umowy na realizację projektu grantowego SW-LGD
- **Zawarcie umów o powierzenie grantu z grantobiorcami –ok. III/IV 2023**
- Realizacja grantu **rok 2023, najlepiej przed sezonem turystycznym**
- **Rozliczenie grantu , złożenie wniosku o rozliczenie grantu XII 2023**

EATPY OCENY W LGD- OCENA FORMALNA

Ile trwa ocena formalna?

- Weryfikacja ok. 2 tygodnie
- Wezwanie do uzupełnień grantobiorców- e-mail, odpowiedź w ciągu 3-ech dni roboczych,
- Brak odpowiedzi lub odpowiedź niekompletna- rozpatrzenie wniosku w uzupełnionym zakresie
- Weryfikacja złożonych uzupełnień- 1 tydzień
- Do Rady (oceny punktowej) wnioski trafią w X 2022

EATPY OCENY W LGD- OCENA FORMALNA

Pracownik Biura przyjmujący wniosek o powierzenie grantu sprawdza w momencie przyjęcia wersji papierowej:

- 1) czy wniosek o powierzenie grantu **został podpisany** oraz czy zawiera nazwę wnioskodawcy, jego adres lub inne **dane pozwalające go jednoznacznie zidentyfikować**;
- 2) czy wniosek o powierzenie grantu **został podpisany przez właściwe osoby** – tj. przez wnioskodawcę lub osoby uprawnione do występowania w jego imieniu (w przypadku osób prawnych wpisanych do KRS, pracownik Biura opiera się na informacjach wynikających z załączonych do wniosku dokumentów, np. z odpisu z KRS, a w przypadku jego braku na informacjach zawartych w elektronicznym systemie informacji KRS);
- 3) czy do wniosku o powierzenie grantu dołączono zadeklarowane załączniki **również te, które dotyczą i wynikają zakresu operacji!**
- 4) czy wersja papierowa jest identyczna z wersją wniosku złożoną w generatorze (**identyczna suma kontrolna**), jeśli generator uruchomiono.

EATPY OCENY W LGD- OCENA FORMALNA

Ryzyko złożenia niekompletnego lub źle wypełnionego wniosku o powierzenie **grantu spoczywa na wnioskodawcy. Niedołączenie zadeklarowanych we wniosku załączników traktowane jest jako niespełnienie warunków, które załącznik powinien potwierdzić.**

Wnioski podpisane niezgodnie z zasadami reprezentacji albo przez osoby nieumocowane do reprezentowania wnioskodawcy podlegają rozpatrzeniu, ale

Wnioskodawca **zostanie wezwany do uzupełnienia w tym zakresie.**

EATPY OCENY W LGD- OCENA FORMALNA

Co jest weryfikowane na etapie oceny formalnej?

Zagadnienia wskazano w kartach oceny:

- 1) weryfikacją warunków opisanych w ETAPIE III Procedury– zgodnie z **Załącznikiem nr 6 do Procedury- Karta oceny wstępnej wniosku o powierzenie grantu**
- 2) zgodności wniosku o powierzenie grantu z ogłoszeniem o konkursie na wybór wniosków o powierzenie grantów (ocena wstępna) – zgodnie z **Załącznikiem nr 6 do Procedury- Karta oceny wstępnej wniosku o powierzenie grantu**
- 3) zgodności z Programem wg Karty weryfikacji zgodności grantobiorcy z warunkami przyznania pomocy określonymi we właściwym Programie- zgodnie z **Załącznikiem nr 7 do Procedury- Karta oceny zgodności z PROW i PO RiM na lata 2014-2020**

KARTY SĄ ZAŁĄCZNIKAMI DO OGŁOSZEŃ O NABORZE

EATPY OCENY W LGD- OCENA FORMALNA

Kluczowa karta oceny wstępnej!!!

Lp.	Warunek	Tak	Nie	Nie dotyczy	Do wezwania
1.	Wniosek o przyznanie pomocy został złożony w miejscu wskazanym w ogłoszeniu naboru wniosków o przyznanie pomocy				
2.	Wniosek o przyznanie pomocy został złożony w terminie wskazanym w ogłoszeniu naboru wniosków o przyznanie pomocy				
3.	Wniosek został złożony na właściwym formularzu				
4.	Wersja elektroniczna i papierowa są zgodne				
5.	Wniosek o powierzenie grantu został podpisany oraz zawiera nazwę wnioskodawcy, jego adres lub inne dane pozwalające go jednoznacznie zidentyfikować				
6.	Wniosek o powierzenie grantu został podpisany przez właściwe osoby – tj. przez wnioskodawcę lub osoby uprawnione do występowania w jego imieniu				

EATPY OCENY W LGD- OCENA FORMALNA

Kluczowa karta oceny wstępnej!!!

7.	Dane finansowe we wniosku są poprawne pod względem rachunkowym				
8.	Maksymalna wartość grantu nie przekracza tej podanej w ogłoszeniu o naborze				
9.	Poszczególne wydatki wchodzące w skład zadania grantowego są racjonalne oraz wynikają z rozpoznania rynku				
10.	Zadeklarowane przez wnioskodawcę wydatki odpowiadają regułom ich kwalifikowalności, poziomowi dofinansowania i innym zasadom zawartym w rozporządzeniu, LSR i ogłoszeniu o konkursie				
11.	Operacja jest zgodna z ogłoszeniem o naborze wniosków o powierzenie grantów				

EATPY OCENY W LGD- ZGODNOŚĆ Z OGŁOSZENIEM

Kluczowa karta oceny wstępnej!!!

M.in. ważne, aby:

- Organizacja pozarządowa dysponowała porozumieniem z jednostką samorządową finansów publicznych (JSFP), jeśli operacja dotyczy „ich” ścieżki
- Porozumienie powinno określać zadania obu stron przed, w trakcie i po realizacji inwestycji, a JSFP powinno być liderem i wykonać kluczowe czynności niezbędne do zrealizowania grantu.**

EATPY OCENY W LGD- ZGODNOŚĆ Z OGŁOSZENIEM

Kluczowa karta oceny wstępnej!!!

M.in. ważne, aby:

- We wniosku należy wskazać wpisane w ogłoszeniu wskaźniki:

Lp	Nazwa wskaźnika ujętego w LSR	Jedn. miary	Wartość wskaźnika z LSR
1.	Wskaźnik produktu: Liczba operacji (grantów)	Szt.	15
2.	Wskaźnik rezultatu: Liczba osób korzystających z rozwiniętej infrastruktury rekreacyjnej, kulturalnej lub drogowe	Szt.	20 000

EATPY OCENY W LGD- ZGODNOŚĆ Z OGŁOSZENIEM

**Kluczowa karta
oceny wstępnej!!!**

M.in. ważne, aby:

- **Załączyć
niezbędne
załączniki
wynikające ze
specyfikacji
operacji;**

**Bez nich LGD nie
podpisze umowy z
SW!!!**

C. Załączniki wspólne:	
1.	Ostateczna decyzja środowiskowa, jeżeli jej wydanie jest wymagane odrębnymi przepisami – oryginał albo kopia ¹
2.	Dokumenty potwierdzające posiadanie tytułu prawnego do nieruchomości – załącznik obowiązkowy w przypadku, gdy realizacja zadania obejmuje elementy trwale związane z nieruchomością – oryginał lub kopia ¹ (pisemna umowa)
3.	Oświadczenie właściciela(i) lub współwłaściciela(i) lub posiadacza(-y) lub współposiadacza(-y) nieruchomości, że wyraża(ją) on(i) zgodę na realizację zadania, jeżeli zadanie jest realizowane na terenie nieruchomości będącej w posiadaniu zależnym lub będącej przedmiotem współwłasności – załącznik obowiązkowy w przypadku, gdy realizacja zadania obejmuje elementy trwale związane z nieruchomością – oryginał sporządzony na formularzu udostępnionym przez LGD
4.	Informacja o numerze elektronicznej księgi wieczystej dostępnej w przeglądarce ksiąg wieczystych na stronie internetowej Ministerstwa Sprawiedliwości (dotyczy projektów inwestycyjnych) – oryginał lub kopia ¹
5.	Kosztorys inwestorski lub uproszczona kalkulacja kosztów – (w przypadku projektu budowlanego) - oryginał
6.	Decyzja o pozwoleniu na budowę – oryginał lub kopia ¹
7.	Zgłoszenie zamiaru wykonania robót budowlanych właściwemu organowi – kopia ¹ wraz z: oświadczeniem, że w terminie 30 dni od dnia zgłoszenia zamiaru wykonania robót budowlanych, właściwy organ nie wniósł sprzeciwu – oryginał albo potwierdzeniem właściwego organu, że nie wniósł sprzeciwu wobec zgłoszonego zamiaru wykonania robót budowlanych – kopia ¹

Harmonogram szkoleń i zasady doradztwa

Doradztwo i udział w szkoleniach jest ewidencjonowane - preferencje w ocenie

- Szkolenie informacyjne w lipcu 2022
- Szkolenie warsztaty – wniosek o powierzenie grantu, specyfika obszaru – kryteria wyboru (ok. 4 – godz.)-> 18.08.2022 (czwartek), g. 9-13
- Doradztwo indywidualne – po uzgodnieniu telefonicznym
Inga Demianiuk-Ozga - dyrektor biura
Ewelina Chudzińska – Snażyk - specjalista ds. wdrażania i monitoringu w funkcji zastępcy dyrektora biura
- Informacje www.projekty.barycz.pl
- Biuro Stowarzyszenie „Partnerstwo dla Doliny Baryczy” Milicz, pl. Ks. E. Waresiaka 7; **Tel. 71 38 30 432, partnerstwo@nasza.barycz.pl**

Jak przygotować się do szkolenia 18.08.2022 (czwartek), g. 9-13?

- **wybór ofert i sporządzenie „listy zakupów” w Excelu lub w generatorze wniosków**
- **wyznaczenie osoby** odpowiedzialnej za przygotowanie dokumentów (napisanie wniosku o powierzenie grantu, kontakt z LGD, udział w szkoleniach)
- Zarezerwowanie **czasu – ok. 4 godziny na szkolenie** 😊 termin szkoleń: 18.08.2022
- Przygotować **adres mailowy**, na który zostanie założone konto w generatorze wniosków on-line, a najlepiej zarejestrować się w generatorze:
<https://omikronkonkursy.pl/wnioski/generator1.php?a=6684fb903530e474&&b=0e5e59a4d73cc6a3350e44411f64fc2c>
- **Zabranie laptopa- niezbędne narzędzie pracy!!!**
- **Cel szkolenia - napisanie wniosku**



**LOKALNA
STRATEGIA
ROZWOJU
2016-2022**

PARTNERSTWO DLA DOLINY BARYCZY

SZKOLIMY

DORADZAMY

FINANSUJEMY

3.

**Identyfikacja zadań, kosztów i stanu
uzgodnień**

Zapraszamy na stronę poświęconą projektom www.projekty.barycz.pl
Znajdziesz tam informacje dotyczące zrealizowanych projektów, możliwości dofinansowania, zasad doradztwa a także materiały ze szkoleń!

Materiał opracowany przez Stowarzyszenie „Partnerstwo dla Doliny Baryczy”
Realizacja planu komunikacji ze środków Unii Europejskiej w ramach
Poddziałanie 19.4 Wsparcie na rzecz kosztów bieżących i aktywizacji
Programu Rozwoju Obszarów Wiejskich na lata 2014-2020.
Instytucja Zarządzająca PROW 2014-2020 – Minister Rolnictwa i Rozwoju Wsi



PARTNERSTWO
DLA DOLINY BARYCZY



Program
Rozwoju
Obszarów
Wiejskich
na lata 2014-2020

Europejski Fundusz Rolny na rzecz Rozwoju Obszarów Wiejskich: Europa inwestująca w obszary wiejskie

SZKOLIMY

DORADZAMY

FINANSUJEMY



WIĘCEJ informacji na:

www.nasza.barycz.pl | www.projekty.barycz.pl

Biuro Stowarzyszenia "PARTNERSTWO dla Doliny Baryczy"

56 – 300 Milicz Pl. Ks.E. Waresiaka 7

Czynne od pn – pt w godz. 8 – 16 (wakacje 7-15)

Doradztwo od 10 – 16 po uzgodnieniu terminu

partnertwo@nasza.barycz.pl

Tel. 71 38 30 432 w. 22 lub 535 999 187