

Płeć:

		Liczba udzielonych odpowiedzi	Udział %
Kobieta		14	77.78%
Mężczyzna		4	22.22%
Brak odpowiedzi		0	0%

Grupa defaworyzowana:

		Liczba udzielonych odpowiedzi	Udział %
Osoby bezrobotne, zarejestrowane w urzędzie pracy		0	0%
Osoby powyżej 50 roku życia		8	44.44%
Osoby młode do 25 r.ż.		3	16.67%
Osoby niepełnosprawne		0	0%
nie dotyczy		7	38.89%
Brak odpowiedzi		0	0%

Gmina zamieszkania/siedziby

		Liczba udzielonych odpowiedzi	Udział %
Cieszków		0	0%
Krośnice		2	11.11%
Milicz		7	38.89%
Odolanów		3	16.67%
Przygodzice		0	0%
Twardogóra		2	11.11%
Sośnie		2	11.11%
Żmigród		2	11.11%
Poza obszarem Doliny Baryczy		0	0%
Brak odpowiedzi		0	0%

W jakim stopniu zgadza się Pan/i lub nie zgadza ze stwierdzeniem „moja gmina jest dobrym miejscem do życia, w którym mogę realizować wszystkie swoje podstawowe potrzeby”?

		Liczba udzielonych odpowiedzi	Udział %
Zdecydowanie tak		3	16.67%
Raczej Tak		8	44.44%
Trochę tak, trochę nie		7	38.89%
Raczej nie		0	0%
Zdecydowanie nie		0	0%
Nie mam zdania		0	0%
Brak odpowiedzi		0	0%

W jakim stopniu zgadza się Pan/i lub nie zgadza ze stwierdzeniem „w ostatnich latach (od 2014 roku) warunki do życia w mojej gminie poprawiły się”?

		Liczba udzielonych odpowiedzi	Udział %
Zdecydowanie tak		2	11.11%
Raczej Tak		14	77.78%
Trochę tak, trochę nie		1	5.56%
Raczej nie		1	5.56%
Zdecydowanie nie		0	0%
Nie mam zdania		0	0%
Brak odpowiedzi		0	0%

Jak ocenia Pan/i obecnie swoją gminę w następujących obszarach:: Atrakcyjności turystycznej

		Liczba udzielonych odpowiedzi	Udział %
Bardzo dobrze		6	33.33%
Dobrze		7	38.89%
Trochę dobrze, trochę źle		5	27.78%
Źle		0	0%
Bardzo źle		0	0%
Nie mam zdania		0	0%

Brak odpowiedzi		0	0%
-----------------	--	---	----

Jak ocenia Pan/i obecnie swoją gminę w następujących obszarach:: Promocji obszaru, dziedzictwa kulturowego, zasobów naturalnych i turystyki

		Liczba udzielonych odpowiedzi	Udział %
Bardzo dobrze		2	11.11%
Dobrze		8	44.44%
Trochę dobrze, trochę źle		5	27.78%
Źle		3	16.67%
Bardzo źle		0	0%
Nie mam zdania		0	0%
Brak odpowiedzi		0	0%

Jak ocenia Pan/i obecnie swoją gminę w następujących obszarach:: Infrastruktury i oferty kulturalnej

		Liczba udzielonych odpowiedzi	Udział %
Bardzo dobrze		1	5.56%
Dobrze		7	38.89%
Trochę dobrze, trochę źle		7	38.89%
Źle		3	16.67%
Bardzo źle		0	0%
Nie mam zdania		0	0%
Brak odpowiedzi		0	0%

Jak ocenia Pan/i obecnie swoją gminę w następujących obszarach:: Infrastruktury i oferty sportowej i rekreacyjnej

		Liczba udzielonych odpowiedzi	Udział %
Bardzo dobrze		2	11.11%
Dobrze		9	50%
Trochę dobrze, trochę źle		5	27.78%

Źle		2	11.11%
Bardzo źle		0	0%
Nie mam zdania		0	0%
Brak odpowiedzi		0	0%

Jak ocenia Pan/i obecnie swoją gminę w następujących obszarach:: Infrastruktury drogowej

		Liczba udzielonych odpowiedzi	Udział %
Bardzo dobrze		0	0%
Dobrze		6	33.33%
Trochę dobrze, trochę źle		9	50%
Źle		3	16.67%
Bardzo źle		0	0%
Nie mam zdania		0	0%
Brak odpowiedzi		0	0%

Jak ocenia Pan/i obecnie swoją gminę w następujących obszarach:: Zaangażowania mieszkańców w rozwiązywanie lokalnych problemów

		Liczba udzielonych odpowiedzi	Udział %
Bardzo dobrze		0	0%
Dobrze		0	0%
Trochę dobrze, trochę źle		14	77.78%
Źle		2	11.11%
Bardzo źle		0	0%
Nie mam zdania		2	11.11%
Brak odpowiedzi		0	0%

Jak ocenia Pan/i obecnie swoją gminę w następujących obszarach:: Tożsamości mieszkańców z regionem

		Liczba udzielonych odpowiedzi	Udział %
Bardzo dobrze		1	5.56%

Dobrze		8	44.44%
Trochę dobrze, trochę źle		6	33.33%
Źle		2	11.11%
Bardzo źle		0	0%
Nie mam zdania		1	5.56%
Brak odpowiedzi		0	0%

Jak ocenia Pan/i obecnie swoją gminę w następujących obszarach:: Działań i usprawnień na rzecz osób niepełnosprawnych

		Liczba udzielonych odpowiedzi	Udział %
Bardzo dobrze		0	0%
Dobrze		6	33.33%
Trochę dobrze, trochę źle		6	33.33%
Źle		2	11.11%
Bardzo źle		0	0%
Nie mam zdania		4	22.22%
Brak odpowiedzi		0	0%

Jak ocenia Pan/i obecnie swoją gminę w następujących obszarach:: Działań na rzecz bezrobotnych

		Liczba udzielonych odpowiedzi	Udział %
Bardzo dobrze		0	0%
Dobrze		4	22.22%
Trochę dobrze, trochę źle		8	44.44%
Źle		2	11.11%
Bardzo źle		0	0%
Nie mam zdania		4	22.22%
Brak odpowiedzi		0	0%

Jak ocenia Pan/i obecnie swoją gminę w następujących obszarach:: Działań na rzecz osób przed 25 rokiem życia

		Liczba udzielonych odpowiedzi	Udział %
Bardzo dobrze		1	5.56%
Dobrze		1	5.56%
Trochę dobrze, trochę źle		7	38.89%
Źle		4	22.22%
Bardzo źle		0	0%
Nie mam zdania		5	27.78%
Brak odpowiedzi		0	0%

Jak ocenia Pan/i obecnie swoją gminę w następujących obszarach:: Działań na rzecz osób po 50 roku życia

		Liczba udzielonych odpowiedzi	Udział %
Bardzo dobrze		0	0%
Dobrze		3	16.67%
Trochę dobrze, trochę źle		9	50%
Źle		2	11.11%
Bardzo źle		0	0%
Nie mam zdania		4	22.22%
Brak odpowiedzi		0	0%

Jak ocenia Pan/i obecnie swoją gminę w następujących obszarach:: Działań na rzecz kobiet

		Liczba udzielonych odpowiedzi	Udział %
Bardzo dobrze		0	0%
Dobrze		3	16.67%
Trochę dobrze, trochę źle		8	44.44%
Źle		3	16.67%
Bardzo źle		1	5.56%
Nie mam zdania		3	16.67%

Brak odpowiedzi		0	0%
-----------------	--	---	----

Jak ocenia Pan/i obecnie swoją gminę w następujących obszarach:: Działań na rzecz imigrantów



		Liczba udzielonych odpowiedzi	Udział %
Bardzo dobrze		1	5.56%
Dobrze		10	55.56%
Trochę dobrze, trochę źle		3	16.67%
Źle		0	0%
Bardzo źle		0	0%
Nie mam zdania		4	22.22%
Brak odpowiedzi		0	0%

Jak ocenia Pan/i obecnie swoją gminę w następujących obszarach:: Możliwości zatrudnienia poza rolnictwem










		Liczba udzielonych odpowiedzi	Udział %
Bardzo dobrze		1	5.56%
Dobrze		3	16.67%
Trochę dobrze, trochę źle		5	27.78%
Źle		4	22.22%
Bardzo źle		0	0%
Nie mam zdania		5	27.78%
Brak odpowiedzi		0	0%

Jak ocenia Pan/i obecnie swoją gminę w następujących obszarach:: Sprzyjających warunków dla przedsiębiorców i prowadzenia firmy

		Liczba udzielonych odpowiedzi	Udział %
Bardzo dobrze		0	0%
Dobrze		3	16.67%
Trochę dobrze, trochę źle		9	50%
Źle		3	16.67%

Bardzo źle		1	5.56%
Nie mam zdania		2	11.11%
Brak odpowiedzi		0	0%

W którym naborze składał/a Pan/i wniosek aplikacyjny do LGD?

		Liczba udzielonych odpowiedzi	Udział %
1/2016/2017/PROW		1	5.56%
2/2017/PROW		1	5.56%
3/2017/PORiM		2	11.11%
4/2018/PROW		0	0%
5/2018/PORiM		0	0%
6/2018/PROW		0	0%
7/2019/PORiM		1	5.56%
1/2018/G/EDU/I (grant Edukacja dla Doliny Baryczy)		4	22.22%
2/2019/G/EDU/I (dodatkowy nabór w granie Edukacja dla Doliny Baryczy)		0	0%
8/2019/PROW		0	0%
9/2019/PORiM		0	0%
10/2019/PROW		1	5.56%
11/2020/PORiM		0	0%
12/2020/PROW		0	0%
3/2019/G/EDU/II		1	5.56%
4/2020/G/DDST/I		0	0%
5/2020/G/DDOT/I		0	0%
6/2020/G/RyBA/I		1	5.56%
7/2020/G/DDOK/I		1	5.56%
8/2021/G/RyBA/I		0	0%
13/2021/PORiM		0	0%

9/2021/G/EDU/III		1	5.56%
10/2022/G/DDOT/II		1	5.56%
11/2022/G/EDU/IV		1	5.56%
14/2021/PORiM		1	5.56%
15/2022/PROW		2	11.11%
16/2022/PORiM		1	5.56%
17/2022/PROW		0	0%
18/2022/PORiM		0	0%
Nie aplikowałem/am o wsparcie finansowe		7	38.89%
Brak odpowiedzi		0	0%

Skąd dowiedział/a się Pan/i o naborze wniosków w LGD?

		Liczba udzielonych odpowiedzi	Udział %
Ze strony internetowej LGD		3	16.67%
Z maila wysłanego przez LGD		5	27.78%
Z bezpośrednich kontaktów z członkami LGD		5	27.78%
Od innych osób		0	0%
Z materiałów drukowanych (ulotki, broszury, ogłoszenia)		0	0%
Z mediów tradycyjnych (prasa, radio, telewizja)		0	0%
Inne		1	5.56%
Brak odpowiedzi		7	38.89%

Dlaczego zdecydował/a się Pan/i na złożenie wniosku o przyznanie pomocy/dofinansowanie finansowej do LGD?

		Liczba udzielonych odpowiedzi	Udział %
Było to jedyne źródło finansowania naszego projektu		1	5.56%

Nie otrzymaliśmy dofinansowania z innych środków/innego programu		0	0%
Chcieliśmy skorzystać z nadarzającej się okazji otrzymania środków		5	27.78%
Zostaliśmy zachęteni do złożenia wniosku przez LGD		5	27.78%
LGD pomogła nam napisać wniosek		0	0%
Inne przyczyny, jakie?		0	0%
Brak odpowiedzi		7	38.89%

Czy modyfikował Pan/i swoje pierwotne zamierzenia/plany tak aby dopasować je do wymagań związanych z możliwością otrzymania środków?

		Liczba udzielonych odpowiedzi	Udział %
Tak		2	11.11%
Nie		9	50%
Brak odpowiedzi		7	38.89%

Czy na etapie składania wniosku korzystał/a Pan/i z jakiejś formy wsparcia ze strony LGD?

		Liczba udzielonych odpowiedzi	Udział %
Tak		11	61.11%
Nie		0	0%
Brak odpowiedzi		7	38.89%

Jak ocenia Pan/i wsparcie udzielone przez LGD na etapie składania wniosku?

		Liczba udzielonych odpowiedzi	Udział %
Zdecydowanie dobrze		10	55.56%
Dobrze		1	5.56%
Przeciętnie		0	0%
Źle		0	0%
Bardzo źle		0	0%

Trudno powiedzieć		0	0%
Brak odpowiedzi		7	38.89%

Czy obecnie pozostają Państwo w kontakcie z LGD?

		Liczba udzielonych odpowiedzi	Udział %
tak, nasi przedstawiciele chodzą na organizowane przez LGD spotkania		8	44.44%
tak, od czasu do czasu kontaktujemy się telefonicznie		4	22.22%
tak, czytamy komunikaty na stronie internetowej LGD		5	27.78%
tak, mamy osobisty kontakt z członkami LGD		4	22.22%
tak, kontaktujemy się w inny sposób (jaki?)		0	0%
nie mamy z LGD żadnego kontaktu		0	0%
Brak odpowiedzi		7	38.89%

Jak często komunikuje się Pan/i z LGD?

		Liczba udzielonych odpowiedzi	Udział %
Kilka razy w tygodniu		0	0%
Co tydzień lub kilka razy w miesiącu		4	22.22%
Raz w miesiącu		3	16.67%
Raz na kwartał		3	16.67%
Raz w roku		1	5.56%
Rzadziej niż raz w roku		0	0%
Brak odpowiedzi		7	38.89%

Czy zna Pan/i założenia i cele LSR?

		Liczba udzielonych odpowiedzi	Udział %
Tak		10	55.56%

Nie		1	5.56%
Brak odpowiedzi		7	38.89%

Czy brał/a Pan/i lub organizacja którą Pan/i reprezentuje udział w tworzeniu LSR?

		Liczba udzielonych odpowiedzi	Udział %
Tak		7	38.89%
Nie		4	22.22%
Brak odpowiedzi		7	38.89%

Czy otrzymał/a Pan/i dofinansowanie dla swojego projektu?

		Liczba udzielonych odpowiedzi	Udział %
Tak		10	55.56%
Tak, ale nie na wszystkie składane projekty		1	5.56%
Nie		0	0%
Brak odpowiedzi		7	38.89%

Na projekty z jakiego zakresu Pana/i organizacja aplikowała nieskutecznie w ramach LSR 2016-2022?

		Liczba udzielonych odpowiedzi	Udział %
obiekty społeczno - kulturalne		0	0%
promocja obszarów wiejskich		0	0%
infrastruktura turystyczna		1	5.56%
infrastruktura sportowa i rekreacyjna		0	0%
infrastruktura drogowa		0	0%
wsparcie lokalnego potencjału zatrudnienia		0	0%
poprawa warunków życia osób niepełnosprawnych		0	0%
poprawa warunków życia osób przed 25 r.ż.		0	0%

poprawa warunków życia osób po 50 r.ż.		0	0%
poprawa warunków życia kobiet		0	0%
kultywowania tradycji społeczności lokalnej oraz wzmacnianie tożsamości lokalnej		0	0%
Brak odpowiedzi		17	94.44%

Na jakim etapie Pana/i wniosek został odrzucony?

		Liczba udzielonych odpowiedzi	Udział %
ocena wstępna w LGD		1	5.56%
ocena w Samorządzie Województwa		0	0%
realizacja operacji		0	0%
rozliczenie operacji		0	0%
Brak odpowiedzi		17	94.44%

Czy mimo to, projekt został zrealizowany?

		Liczba udzielonych odpowiedzi	Udział %
w takim samym zakresie		0	0%
w nieco ograniczonym zakresie		0	0%
w znacznie ograniczonym zakresie		0	0%
wcale nie został zrealizowany		1	5.56%
Brak odpowiedzi		17	94.44%

Proszę powiedzieć, czy współpraca z LGD miała wpływ na skuteczne aplikowanie?

		Liczba udzielonych odpowiedzi	Udział %
Zdecydowanie tak		10	55.56%
Raczej tak		1	5.56%
Raczej nie		0	0%
Zdecydowanie nie		0	0%
Brak odpowiedzi		7	38.89%

Czy na etapie realizacji lub rozliczania projektu korzystał/a Pan/i z jakiejś formy wsparcia ze strony LGD?

		Liczba udzielonych odpowiedzi	Udział %
Tak		10	55.56%
Nie		1	5.56%
Brak odpowiedzi		7	38.89%

Na jakim etapie?

		Liczba udzielonych odpowiedzi	Udział %
Na etapie składania wniosku		10	55.56%
Na etapie realizacji wniosku		6	33.33%
Na etapie rozliczenia wniosku		10	55.56%
Brak odpowiedzi		8	44.44%

Z jakiego zakresu Pana/i organizacja realizowała projekty w ramach LSR 2016-2022?

		Liczba udzielonych odpowiedzi	Udział %
obiekty społeczno - kulturalne		2	11.11%
promocja obszarów wiejskich		0	0%
infrastruktura turystyczna		7	38.89%
infrastruktura sportowa i rekreacyjna		1	5.56%
infrastruktura drogowa		1	5.56%
wsparcie lokalnego potencjału zatrudnienia		2	11.11%
poprawa warunków życia osób niepełnosprawnych		0	0%
poprawa warunków życia osób przed 25 r.ż.		2	11.11%
poprawa warunków życia osób po 50 r.ż.		1	5.56%
poprawa warunków życia kobiet		0	0%
kultywowania tradycji społeczności lokalnej oraz wzmacnianie tożsamości lokalnej		2	11.11%

Brak odpowiedzi		7	38.89%
-----------------	--	---	--------

Jakie grupy są głównymi odbiorcami efektów Pani/a projektu/ projektów?

		Liczba udzielonych odpowiedzi	Udział %
ja i moja rodzina		3	16.67%
moja organizacja		2	11.11%
mieszkańcy Doliny Baryczy		5	27.78%
turyści		7	38.89%
przedsiębiorcy		2	11.11%
osoby bezrobotne		1	5.56%
osoby poniżej 25 r.ż.		5	27.78%
osoby powyżej 50 r.ż.		3	16.67%
niepełnosprawni		1	5.56%
Brak odpowiedzi		7	38.89%

Wracając do procesu aplikowania: czy procedury wyboru projektów były wystarczająco przejrzyste i przyjazne dla Państwa?

		Liczba udzielonych odpowiedzi	Udział %
Zdecydowanie tak		5	27.78%
Raczej tak		6	33.33%
Raczej nie		0	0%
Zdecydowanie nie		0	0%
Trudno powiedzieć		0	0%
Brak odpowiedzi		7	38.89%

Czy przyjęte kryteria pozwalały na wybór najlepszych projektów?

		Liczba udzielonych odpowiedzi	Udział %
Zdecydowanie tak		3	16.67%
Raczej tak		7	38.89%

Raczej nie		0	0%
Zdecydowanie nie		0	0%
Trudno powiedzieć		1	5.56%
Brak odpowiedzi		7	38.89%

Czy kryteria były jednoznaczne i obiektywne?

		Liczba udzielonych odpowiedzi	Udział %
Zdecydowanie tak		3	16.67%
Raczej tak		7	38.89%
Raczej nie		0	0%
Zdecydowanie nie		0	0%
Trudno powiedzieć		1	5.56%
Brak odpowiedzi		7	38.89%

Czy na etapie realizacji lub rozliczania projektu pojawiły się jakieś problemy wpływające negatywnie na jego przebieg bądź rezultaty?

		Liczba udzielonych odpowiedzi	Udział %
Tak		2	11.11%
Nie		9	50%
Brak odpowiedzi		7	38.89%

Jakie to były problemy?

		Liczba udzielonych odpowiedzi	Udział %
Problemy bezpośrednio związane z przedmiotem działalności		0	0%
Problemy finansowe		0	0%
Problemy formalno-prawne		0	0%
Problemy personalne (np. z pracownikami, członkami/ partnerami itp.)		0	0%

Problemy z terminową realizacją harmonogramu (opóźnienia itp.)		1	5.56%
Niewystarczająca wiedza, brak informacji lub trudności w dostępie do informacji		0	0%
Inne		1	5.56%
Brak odpowiedzi		16	88.89%

W przypadku niez uzyskania wsparcia z LGD, realizowane projekty:

		Liczba udzielonych odpowiedzi	Udział %
wszystkie zostałyby zrealizowane		1	5.56%
więcej niż połowa zostałyby zrealizowana		4	22.22%
mniej niż połowa zostałyby zrealizowana		2	11.11%
żaden nie zostałby zrealizowany		4	22.22%
Brak odpowiedzi		7	38.89%

Proszę powiedzieć, czy projekty zostałyby zrealizowane...

		Liczba udzielonych odpowiedzi	Udział %
w takim samym zakresie		2	11.11%
w nieco ograniczonym zakresie		4	22.22%
w znacznie ograniczonym zakresie		0	0%
trudno powiedzieć		1	5.56%
Brak odpowiedzi		11	61.11%

W jakim stopniu zgadza się Pan/i z następującymi stwierdzeniami? Proszę ocenić następujące kwestie:: Jestem poinformowany o aktualnych działaniach LGD

		Liczba udzielonych odpowiedzi	Udział %
Zdecydowanie się zgadzam		10	55.56%
Raczej się zgadzam		7	38.89%
Raczej się nie zgadzam		0	0%

Zdecydowanie się nie zgadzam		0	0%
Trudno powiedzieć		1	5.56%
Brak odpowiedzi		0	0%

W jakim stopniu zgadza się Pan/i z następującymi stwierdzeniami? Proszę ocenić następujące kwestie:: LGD dostarcza kompletnej i rzetelnej wiedzy potrzebnej do rozwiązania problemu

		Liczba udzielonych odpowiedzi	Udział %
Zdecydowanie się zgadzam		9	50%
Raczej się zgadzam		8	44.44%
Raczej się nie zgadzam		0	0%
Zdecydowanie się nie zgadzam		0	0%
Trudno powiedzieć		1	5.56%
Brak odpowiedzi		0	0%

W jakim stopniu zgadza się Pan/i z następującymi stwierdzeniami? Proszę ocenić następujące kwestie:: Pracownicy biura LGD w razie problemów szybko reagują i służą wsparciem

		Liczba udzielonych odpowiedzi	Udział %
Zdecydowanie się zgadzam		9	50%
Raczej się zgadzam		7	38.89%
Raczej się nie zgadzam		0	0%
Zdecydowanie się nie zgadzam		0	0%
Trudno powiedzieć		2	11.11%
Brak odpowiedzi		0	0%

W jakim stopniu zgadza się Pan/i z następującymi stwierdzeniami? Proszę ocenić następujące kwestie:: LGD jest otwarte na współpracę z innymi podmiotami

		Liczba udzielonych odpowiedzi	Udział %
Zdecydowanie się zgadzam		10	55.56%
Raczej się zgadzam		7	38.89%
Raczej się nie zgadzam		0	0%

Zdecydowanie się nie zgadzam		0	0%
Trudno powiedzieć		1	5.56%
Brak odpowiedzi		0	0%

W jakim stopniu zgadza się Pan/i z następującymi stwierdzeniami? Proszę ocenić następujące kwestie:: LGD pyta mieszkańców o ich potrzeby i konsultuje kierunki rozwoju obszaru na którym działa

		Liczba udzielonych odpowiedzi	Udział %
Zdecydowanie się zgadzam		7	38.89%
Raczej się zgadzam		10	55.56%
Raczej się nie zgadzam		0	0%
Zdecydowanie się nie zgadzam		0	0%
Trudno powiedzieć		1	5.56%
Brak odpowiedzi		0	0%

W jakim stopniu zgadza się Pan/i z następującymi stwierdzeniami? Proszę ocenić następujące kwestie:: Działalność LGD jest potrzebna

		Liczba udzielonych odpowiedzi	Udział %
Zdecydowanie się zgadzam		14	77.78%
Raczej się zgadzam		3	16.67%
Raczej się nie zgadzam		0	0%
Zdecydowanie się nie zgadzam		0	0%
Trudno powiedzieć		1	5.56%
Brak odpowiedzi		0	0%

W jakim stopniu zgadza się Pan/i z następującymi stwierdzeniami? Proszę ocenić następujące kwestie:: Bez LGD obszar rozwijałby się gorzej

		Liczba udzielonych odpowiedzi	Udział %
Zdecydowanie się zgadzam		10	55.56%
Raczej się zgadzam		7	38.89%

Raczej się nie zgadzam		0	0%
Zdecydowanie się nie zgadzam		0	0%
Trudno powiedzieć		1	5.56%
Brak odpowiedzi		0	0%

W jakim stopniu zgadza się Pan/i z następującymi stwierdzeniami? Proszę ocenić następujące kwestie:: Widzę na obszarze gminy inwestycje i działania finansowane ze środków UE

		Liczba udzielonych odpowiedzi	Udział %
Zdecydowanie się zgadzam		13	72.22%
Raczej się zgadzam		5	27.78%
Raczej się nie zgadzam		0	0%
Zdecydowanie się nie zgadzam		0	0%
Trudno powiedzieć		0	0%
Brak odpowiedzi		0	0%

W jakim stopniu zgadza się Pan/i z następującymi stwierdzeniami? Proszę ocenić następujące kwestie:: Dzięki LGD mieszkańcy są bardziej skłonni do podejmowania działań przedsiębiorczych

		Liczba udzielonych odpowiedzi	Udział %
Zdecydowanie się zgadzam		6	33.33%
Raczej się zgadzam		11	61.11%
Raczej się nie zgadzam		0	0%
Zdecydowanie się nie zgadzam		0	0%
Trudno powiedzieć		1	5.56%
Brak odpowiedzi		0	0%

W jakim stopniu zgadza się Pan/i z następującymi stwierdzeniami? Proszę ocenić następujące kwestie:: Dzięki działalności LGD obszar (gmina) jest bardziej znany w okolicy

		Liczba udzielonych odpowiedzi	Udział %
Zdecydowanie się zgadzam		9	50%
Raczej się zgadzam		7	38.89%

Raczej się nie zgadzam		0	0%
Zdecydowanie się nie zgadzam		0	0%
Trudno powiedzieć	■	2	11.11%
Brak odpowiedzi		0	0%

W jakim stopniu zgadza się Pan/i z następującymi stwierdzeniami? Proszę ocenić następujące kwestie:: Poprzez LSR mieszkańcy mogą mieć realny wpływ na to co dzieje się w ich najbliższym otoczeniu



		Liczba udzielonych odpowiedzi	Udział %
Zdecydowanie się zgadzam	■■■■	6	33.33%
Raczej się zgadzam	■■■■■	10	55.56%
Raczej się nie zgadzam		0	0%
Zdecydowanie się nie zgadzam		0	0%
Trudno powiedzieć	■	2	11.11%
Brak odpowiedzi		0	0%

W jakim stopniu zgadza się Pan/i z następującymi stwierdzeniami? Proszę ocenić następujące kwestie:: LSR odpowiada realnym potrzebom obszaru


		Liczba udzielonych odpowiedzi	Udział %
Zdecydowanie się zgadzam	■■■	4	22.22%
Raczej się zgadzam	■■■■■	11	61.11%
Raczej się nie zgadzam	■	1	5.56%
Zdecydowanie się nie zgadzam		0	0%
Trudno powiedzieć	■	2	11.11%
Brak odpowiedzi		0	0%

W jakim stopniu zgadza się Pan/i z następującymi stwierdzeniami? Proszę ocenić następujące kwestie:: Mieszkańcy chcą aby działania zrealizowane w ramach LSR były kontynuowane

		Liczba udzielonych odpowiedzi	Udział %
Zdecydowanie się zgadzam	■■■	5	27.78%

Raczej się zgadzam		9	50%
Raczej się nie zgadzam		0	0%
Zdecydowanie się nie zgadzam		0	0%
Trudno powiedzieć		4	22.22%
Brak odpowiedzi		0	0%

Czy zauważył Pan/i jakieś efekty negatywne dla obszaru działania LGD?

		Liczba udzielonych odpowiedzi	Udział %
Tak		0	0%
Nie		18	100%
Brak odpowiedzi		0	0%

Na wsparcie jakiego typu działań chcieliby Państwo uzyskać środki z UE w przyszłości?

BIZNES

1. Rozwój bazy turystycznej
2. Ochrona środowiska, odnawialne źródła energii
3. Agroturystyka, wsparcie w zakresie zakupu urządzeń do stworzenia warsztatów ceramicznych, tkackich i malarskich.
4. rozszerzenie działalności gastronomicznej
5. opłata za noclegi
6. Odnawialne źródła energii, krótki łańcuch dostaw, inwestycje w obszarze turystyki i edukacji
7. Sprzęt do rozwoju przedsiębiorstwa

SPOŁECZEŃSTWO

1. przeciwdziałanie wykluczeniu komunikacyjnemu, ostatnio wprowadzona komunikacja powiatowa nie spełnia oczekiwań i potrzeb społecznych,
2. edukacja społeczności powiatu we wszystkich grupach wiekowych nt. zmian klimatycznych
3. zielona energia, ochrona klimatu, ochrona zdrowia, kultura, edukacja, turystyka
4. Rozwój parku dla mieszkańców
5. dofinansowanie wycieczek krajoznawczych po Bolinie Baryczy dla szkół
6. Infrastruktura drogowa. Zajęcia pozalekcyjne w szkołach.
7. Edukacja przyrodnicza i turystyczna
8. wsparcie dla grup inicjatywnych i ngo
9. dofinansowanie wycieczek dla dzieci i młodzieży, pomoce dydaktyczne