




RAPORT Z BADANIA ANKIETOWEGO W LATACH 2021-2024







Ankieta oceny satysfakcji z udzielonego wsparcia doradczego w Stowarzyszeniu Lokalna Grupa Działania „Partnerstwo dla Doliny Baryczy”

Płeć:		Answers	Ratio
kobieta		120	69.36 %
mężczyzna		52	30.06 %
No Answer		1	0.58 %

 kobieta mężczyzna



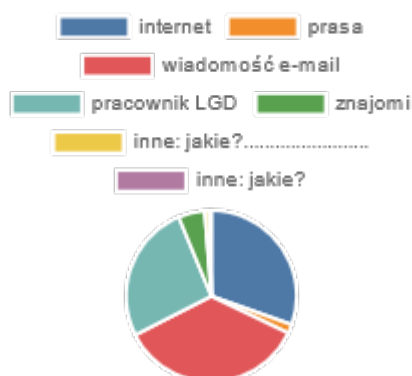
Grupa defaworyzowana:

		Answers	Ratio
Osoby bezrobotne, zarejestrowane w urzędzie pracy ;		6	3.47 %
Osoby powyżej 50 roku życia;		27	15.61 %
Osoby młode do 25 r.ż.;		36	20.81 %
Osoby niepełnosprawne		2	1.16 %
nie dotyczy		101	58.38 %
No Answer		2	1.16 %



Źródło informacji nt. możliwości wsparcia:

		Answers	Ratio
internet		73	42.2 %
prasa		4	2.31 %
wiadomość e-mail		85	49.13 %
pracownik LGD		63	36.42 %
znajomi		12	6.94 %
inne: jakie?.....		2	1.16 %
inne: jakie?		1	0.58 %
No Answer		1	0.58 %



Z jakiego rodzaju doradztwa korzystano?

		Answers	Ratio
spotkania informacyjno- konsultacyjne		171	98.84 %
doradztwo i udzielone informacje w biurze /telefonicznie/e-mailowo		15	8.67 %
serwis internetowy www.projekty.barycz.pl		14	8.09 %
No Answer		0	0 %

■ spotkania informacyjno- konsultac...
■ doradztwo i udzielone informacje ...
■ serwis internetowy www.projektyb...



Proszę ocenić na pięciostopniowej skali, przydatność zdobytych informacji pod względem aplikowania o przyznanie pomocy.

		Answers	Ratio
5 - zdecydowanie przydatne,	<div style="width: 83.24%; background-color: blue; height: 10px;"></div>	144	83.24 %
4 - raczej przydatne,	<div style="width: 12.14%; background-color: blue; height: 10px;"></div>	21	12.14 %
3 - trudno powiedzieć,	<div style="width: 1.73%; background-color: blue; height: 10px;"></div>	3	1.73 %
2- raczej nieprzydatne,		0	0 %
1 - zdecydowanie nieprzydatne		0	0 %
No Answer	<div style="width: 2.89%; background-color: blue; height: 10px;"></div>	5	2.89 %

■ 5 - zdecydowanie przydatne,
■ 4 - raczej przydatne,
■ 3 - trudno powiedzieć,
■ 2- raczej nieprzydatne,
■ 1 - zdecydowanie nieprzydatne



Proszę ocenić na pięciostopniowej skali, w jakim stopniu zyskane informacje pogłębiły wiedzę teoretyczną z omawianego na szkoleniu obszaru?

		Answers	Ratio
5- zdecydowanie przydatne,	<div style="width: 71.68%; background-color: blue; height: 10px;"></div>	124	71.68 %
4 - raczej przydatne,	<div style="width: 23.12%; background-color: blue; height: 10px;"></div>	40	23.12 %
3 - trudno powiedzieć,	<div style="width: 1.16%; background-color: blue; height: 10px;"></div>	2	1.16 %
2- raczej nieprzydatne,	<div style="width: 1.73%; background-color: blue; height: 10px;"></div>	3	1.73 %
1 - zdecydowanie nieprzydatne		0	0 %
No Answer	<div style="width: 2.31%; background-color: blue; height: 10px;"></div>	4	2.31 %



Proszę ocenić posługując się pięciostopniową skalą, w jakim stopniu udział w szkoleniu przyczynił się do zdobycia nowych umiejętności.

		Answers	Ratio
5 - w bardzo wysokim stopniu		111	64.16 %
4 - w wysokim stopniu		43	24.86 %
3 - w średnim stopniu		15	8.67 %
2 - w niewielkim stopniu		2	1.16 %
1 - nie zdobyłem/am żadnych nowych umiejętności		0	0 %
No Answer		2	1.16 %



Proszę ocenić posługując się pięciostopniową skalą, wiedzę prowadzącego i jego przygotowanie merytoryczne.

		Answers	Ratio
5 - bardzo dobrze,		156	90.17 %
4- dobrze,		13	7.51 %
3 - średnio,		0	0 %
2- raczej źle,		0	0 %
1 - źle		0	0 %
No Answer		4	2.31 %



Proszę ocenić na pięciostopniowej skali, sposób przekazywania informacji przez prowadzącego szkolenia.

		Answers	Ratio
5 - bardzo przystępny,		150	86.71 %
4 – przystępny,		19	10.98 %
3 - średnio przystępny,		1	0.58 %
2- mało przystępny,		0	0 %
1 -nieprzystępny		0	0 %
No Answer		3	1.73 %



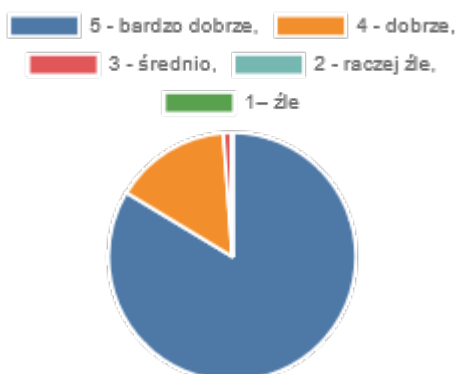
Proszę ocenić na pięciostopniowej skali, szkolenie od strony organizacyjnej.

		Answers	Ratio
5 - bardzo dobrze,		148	85.55 %
4 - dobrze,		20	11.56 %
3 - średnio,		2	1.16 %
2 - raczej źle,		0	0 %
1 - źle		0	0 %
No Answer		3	1.73 %



Proszę ocenić posługując się pięciostopniową skalą, ogólną atmosferę odbytego szkolenia.

		Answers	Ratio
5 - bardzo dobrze,		143	82.66 %
4 - dobrze,		26	15.03 %
3 - średnio,		2	1.16 %
2 - raczej źle,		0	0 %
1 - źle		0	0 %
No Answer		2	1.16 %



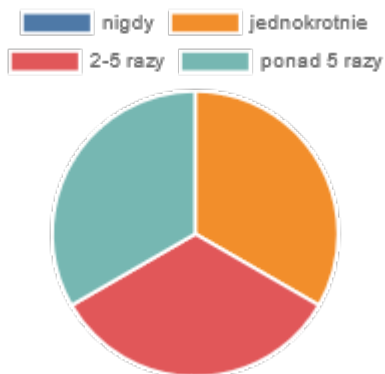
Proszę ocenić na pięciostopniowej skali, w jakim stopniu obyte szkolenie uznaje się za satysfakcjonujące.

		Answers	Ratio
5 - w bardzo wysokim stopniu		134	77.46 %
4 - w wysokim stopniu		33	19.08 %
3 - w średnim stopniu		3	1.73 %
2 - w niewielkim stopniu		0	0 %
1 - nie jestem usatysfakcjonowana		0	0 %
No Answer		3	1.73 %



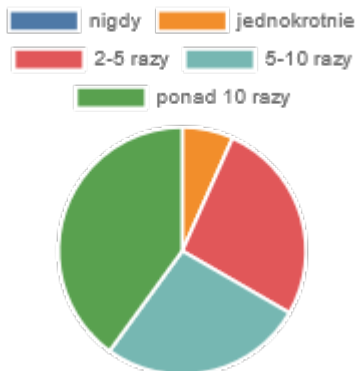
Proszę ocenić częstotliwość korzystania z możliwości uzyskania doradztwa indywidualnego w biurze LGD?

		Answers	Ratio
nigdy		0	0 %
jednokrotnie	▬	5	2.89 %
2-5 razy	▬	5	2.89 %
ponad 5 razy	▬	5	2.89 %
No Answer	▬	158	91.33 %



Proszę określić częstotliwość korzystania z możliwości uzyskania informacji poprzez telefon/e-mail?

		Answers	Ratio
nigdy		0	0 %
jednokrotnie	▬	1	0.58 %
2-5 razy	▬	4	2.31 %
5-10 razy	▬	4	2.31 %
ponad 10 razy	▬	6	3.47 %
No Answer	▬	158	91.33 %



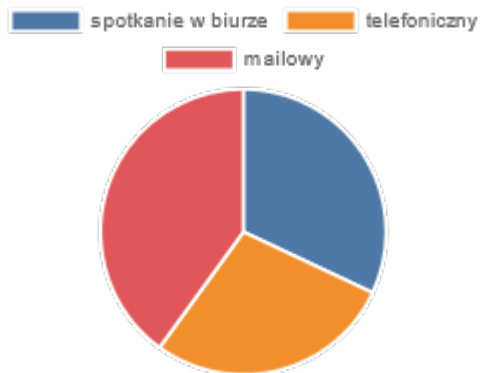
Proszę określić zakres korzystania z możliwości doradztwa indywidualnego w biurze LGD.

		Answers	Ratio
konsultacja biznesplanu		9	5.2 %
konsultacja wniosku o przyznanie pomocy /dofinansowanie		12	6.94 %
analiza lokalnych kryteriów wyboru		7	4.05 %
konsultacja wniosku o płatność		6	3.47 %
inne, proszę podać zakres:		0	0 %
No Answer		159	91.91 %



Proszę określić najdogodniejszy sposób kontaktu z LGD.

		Answers	Ratio
spotkanie w biurze		8	4.62 %
telefoniczny		7	4.05 %
mailowy		10	5.78 %
No Answer		158	91.33 %





Proszę ocenić poziom udzielonego wsparcia doradczego w następujących obszarach. : Szybkość i sprawność obsługi

		Answers	Ratio
5- bardzo dobrze,		14	8.09 %
4 - dobrze,		1	0.58 %
3 - średnio,		0	0 %
2- raczej źle,		0	0 %
1 - źle		0	0 %
No Answer		158	91.33 %




Proszę ocenić poziom udzielonego wsparcia doradczego w następujących obszarach. : Uprzejmość i kultura osobista pracowników

		Answers	Ratio
5- bardzo dobrze,		15	8.67 %
4 - dobrze,		0	0 %
3 - średnio,		0	0 %
2- raczej źle,		0	0 %
1 - źle		0	0 %
No Answer		158	91.33 %

Proszę ocenić poziom udzielonego wsparcia doradczego w następujących obszarach. : Poziom wiedzy pracowników

		Answers	Ratio
5- bardzo dobrze,		15	8.67 %
4 - dobrze,		0	0 %
3 - średnio,		0	0 %
2- raczej źle,		0	0 %
1 - źle		0	0 %
No Answer		158	91.33 %

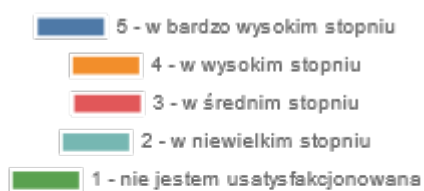
Proszę ocenić poziom udzielonego wsparcia doradczego w następujących obszarach. : Rzetelność uzyskanych informacji

		Answers	Ratio
5- bardzo dobrze,		14	8.09 %
4 - dobrze,		1	0.58 %
3 - średnio,		0	0 %
2- raczej źle,		0	0 %
1 - źle		0	0 %
No Answer		158	91.33 %



Proszę ocenić na pięciostopniowej skali, w jakim stopniu udzielone doradztwo uznaje się za satysfakcjonujące.





		Answers	Ratio
5 - w bardzo wysokim stopniu		13	7.51 %
4 - w wysokim stopniu		1	0.58 %
3 - w średnim stopniu		1	0.58 %
2 - w niewielkim stopniu		0	0 %
1 - nie jestem usatysfakcjonowana		0	0 %
No Answer		158	91.33 %







Proszę ocenić poziom jakościowy serwisu internetowego www.projekty.barycz.pl : Przydatność informacji prezentowanych na stronie

		Answers	Ratio
5 - bardzo dobrze		9	5.2 %
4- dobrze		4	2.31 %
3 - średnio		0	0 %
2 - raczej źle		0	0 %
1 - źle		0	0 %
No Answer		160	92.49 %





Proszę ocenić poziom jakościowy serwisu internetowego www.projekty.barycz.pl : Łatwość poruszania się po stronie

		Answers	Ratio
5 - bardzo dobrze		8	4.62 %
4- dobrze		5	2.89 %
3 - średnio		1	0.58 %
2 - raczej źle		0	0 %
1 - źle		0	0 %
No Answer		159	91.91 %






Proszę ocenić poziom jakościowy serwisu internetowego www.projekty.barycz.pl : Wygląd graficzny strony

		Answers	Ratio
5 - bardzo dobrze		8	4.62 %
4- dobrze		4	2.31 %
3 - średnio		2	1.16 %
2 - raczej źle		0	0 %
1 - źle		0	0 %
No Answer		159	91.91 %

Proszę ocenić poziom jakościowy serwisu internetowego www.projekty.barycz.pl : Szybkość wyszukiwania informacji

		Answers	Ratio
5 - bardzo dobrze		7	4.05 %
4- dobrze		3	1.73 %
3 - średnio		3	1.73 %
2 - raczej źle		0	0 %
1 - źle		0	0 %
No Answer		160	92.49 %

Proszę ocenić poziom jakościowy serwisu internetowego www.projekty.barycz.pl : Łatwość znalezienia niezbędnych formularzy, wzorów dokumentów, rozporządzeń, itp.

		Answers	Ratio
5 - bardzo dobrze		7	4.05 %
4- dobrze		3	1.73 %
3 - średnio		2	1.16 %
2 - raczej źle		1	0.58 %
1 - źle		0	0 %
No Answer		160	92.49 %

